

TRILHA

CAMINHADA DE LUÇA DE MEL ATÉ SALKANTAY

5 dias / 4 noites

Salkantay
TREKKING
Treks & Expeditions Specialists



DESCRIÇÃO

O amor nos Andes: Caminhada romântica até Machu Picchu.


Olá, casal apaixonado! Dizem que a lua de mel deve ser uma experiência inesquecível, então por que não combiná-la com a aventura mais memorável do mundo?

A trilha de Salkantay é a melhor rota alternativa para a Nova Maravilha do Mundo, Machu Picchu, também considerada uma das 25 melhores excursões do mundo pela revista National Geographic Adventure Travel.

Garantimos que você e a pessoa amada terão uma experiência que mudará suas vidas enquanto caminham entre as montanhas e celebram com algumas de nossas encantadoras tradições de casamento andinas. Faremos o possível para atendê-los e garantimos que receberão todo o conforto e privacidade que desejam!

ÍNDICE

 Mapa

 Roteiro

 Inclusões

 Lista de embalagem



Salkantay Honeymoon Trek 05 Days



Salkantay
 TREKKING
 Treks & Expeditions Specialists



- Distance / Hours
- Lunch & Rest Area
- Pass Point
- River
- Footpath
- Major Road
- Minor Road
- Rail Road

Classic Salkantay Trek to Machu Picchu 05 Days Itinerary

- Day 01:** Cusco - Mollepata - Challacancha - Soraypampa - Humantay lake - Soraypampa (Sky Camp)
- Day 02:** Soraypampa - Salkantaypampa - Soyrococha - Salkantay Pass - Wayracmachay - Chaullay - Collpapampa (Mountain Sky View)
- Day 03:** Collpapampa - Wiñaypoqo - Loreta - Playa Sahuayaco - Lucmabamba (Jungle Domes)
- Day 04:** Lucmabamba - Llactapata Pass - Llactapata - Aobamba - Hidroelectrica - Aguas Calientes (Hotel)
- Day 05:** Aguas Calientes - Machu Picchu - Aguas Calientes - Ollantaytambo - Cusco

Distancia	Tiempo	Altura máxima	Dificultad
10km 6.21mi	5-6 hrs	4,200m 13,780ft	Challenging
23.5km 14.6mi	10 - 11 hrs	4,630m 15,190ft	Challenging
17km 10.56mi	5-6 hrs	2,950m 9,678ft	Moderate
25km 15.53mi	8-9 hrs	2,800m 9,186ft	Challenging
3km 1.86mi	2-3 hrs	2,430m 7,972ft	Easy

ROTEIRO COMPLETO

DESTAQUES

- » A trilha de Salkantay é considerada uma das 25 melhores excursões do mundo pela revista National Geographic Adventure Travel.
- » A trilha de Salkantay é uma das melhores aventuras de trekking que você encontrará no Peru e no continente sul-americano.
- » A trilha de Salkantay é uma das excursões mais populares para Machu Picchu, assim como o Caminho Inca, e é muito menos movimentada.
- » Você terá a oportunidade de renovar os votos com o amor da sua vida no ambiente mais incrível que possa imaginar, em uma autêntica cerimônia andina, conduzida por um sacerdote.
- » Explore na companhia do magnífico Nevado Salkantay e alcance a incrível e mística cidadela de Machu Picchu. Sem dúvida, é uma das melhores experiências conhecidas pela humanidade.
- » Os excursionistas podem contemplar paisagens incríveis: cachoeiras, cascatas, nevados, montanhas, vales coloridos, plantas, floresta nublada e fauna única.

DIA 01

Cusco | Soraypampa - Lagoa Humantay - Sky Camp

A cerimônia de casamento perfeita perto da "jóia da montanha"

Hoje, iremos buscá-los cedo em sua acomodação e os levaremos a Soraypampa (3.900 m / 12.795 pés). Depois de desfrutar de um café da manhã energético e nos prepararmos para a caminhada, iniciaremos nossa jornada até uma bela lagoa aos pés da montanha Humantay.

À medida que se aproximarem, terão a oportunidade de presenciar uma das vistas mais impressionantes dos nevados. Uma vez que cheguem à Lagoa Humantay (4.200 m / 13.780 pés), ficarão maravilhados com a beleza da água turquesa, como uma jóia, em contraste com o pano de fundo das montanhas nevadas. Passarão algum tempo apreciando a paisagem incrível antes de descer para



1



2



3

INÍCIO

MAPA

ROTEIRO

INCLUÍÇÕES

LISTA DE EMBALAGEM

o nosso acampamento.

No acampamento, uma autêntica cerimônia de casamento andina os aguarda. Ela será organizada e montada enquanto desfrutam das maravilhosas paisagens e ocorrerá no meio do ambiente natural, com a montanha Salkantay ao fundo. A cerimônia será conduzida por um sacerdote andino, que realizará o serviço de acordo com as tradições e rituais andinos.

Após a conclusão da cerimônia, vocês desfrutarão de um delicioso almoço antes de passar uma tarde relaxada fazendo o que quiserem neste lugar incrível, seguido de um jantar delicioso. Depois, vocês podem se abraçar e assistir ao pôr do sol enquanto o céu andino claro e estrelado se revela à noite. Aproveitem as constelações do conforto do seu iglu no Sky Camp enquanto adormecem.

Nosso deslumbrante SKY CAMP está localizado em frente às impressionantes montanhas Humantay e Salkantay. Esse acampamento cria a união perfeita entre o céu e a terra. Ele permitirá que você durma tranquilamente sob um céu limpo e cheio de estrelas, com uma vista excepcional das constelações. Ao mesmo tempo, você poderá desfrutar de todos os confortos de uma casa de férias de alta qualidade.

- » 26 iglus
- » 2 pessoas por cabana
- » Sala de jantar e cozinha
- » Serviços higiênicos
- » **Opcional:**
 - Wi-Fi



4



5



6

DADOS DO DIA

- » REFEIÇÕES
Café da manhã, almoço e jantar
- » ACOMODAÇÃO
Sky Camp
- » DIFICULDADE
Moderado
- » DISTÂNCIA DA CAMINHADA
3 km / 1,86 milhas
- » DURAÇÃO DA CAMINHADA
2-3 horas
- » ALTITUDE INICIAL
3.900 m / 12.795 pés
- » ALTITUDE MÍNIMA
3.900 m / 12.795 pés
- » ALTITUDE MÁXIMA
4,200 m / 13,780 pés
- » ALTITUDE DO ACAMPAMENTO
3,900 m / 12,795 pés

1. Lua de mel na trilha de Salkantay.
2. Uma cerimônia tradicional inca em um ambiente ancestral.
3. Uma experiência de lua de mel única e envolvente.
4. Cúpulas de vidro exclusivas em Soraypampa.
5. Viva uma noite inesquecível e romântica no Sky Camp.
6. O Sky Camp é um glamping com belos iglus de vidro.

DIA 02

Soraypampa - Abra Salkantay -
Wayracmachay - Chaullay - Collpapampa
(Mountain Sky View)

O impressionante Abra Salkantay e a descida pelo bosque nublado

Após acordarem cedo, às 5h30, e tomarem o café da manhã, iniciaremos a subida para o ponto mais alto de nossa caminhada, o Abra Salkantay (4.630 m / 15.190 pés). A distância é apenas de 7 km / 4,34 milhas, mas é uma caminhada desafiadora que leva cerca de quatro horas para ser concluída em um caminho sinuoso desde o vale rochoso até a magnífica montanha Salkantay (6.271 m / 20.574 pés).

Ao chegar ao topo, contemplaremos as vistas espetaculares dos vales circundantes e dos imponentes picos e nevados das montanhas: Salkantay, Humantay, Tucurhuay e Pumasillo. A montanha Salkantay é a segunda mais alta da região de Cusco e uma das divindades incas conhecidas como "Apu". Após aproveitar as vistas, que só engrandecem o clima romântico da jornada de vcs, começaremos a caminhada de 7 km de descida até o local do almoço.

Esta parte da caminhada percorre um caminho de cascalho em forma de serpentina que os levará a Wayracmachay para o almoço. Na descida, poderão descansar em um mirante perfeito sobre o impressionante vale abaixo, super romântico!



Após a refeição, adentraremos na parte superior do vale da selva tropical conhecido como "bosque nublado". Este trecho tem uma distância de 9,5 km / 5,9 milhas e dura aproximadamente três horas e meia. Ao longo deste trecho, vocês notarão que a paisagem muda drasticamente, assim como a energia da terra, à medida que passamos dos Andes para a Amazônia.

Esta caminhada é verdadeiramente bela; as colinas são cobertas por uma paisagem colorida, uma fauna única e plantas nativas. As florestas são quentes e tropicais na maior parte do ano, com climas temperados. Uma atmosfera de sonho para a sua lua de mel inesquecível!

No final dessa caminhada excepcional, chegaremos a Collpapampa (2.950 m / 9.678 pés) para um merecido descanso do nosso longo dia de caminhada. À noite, dormiremos em nosso exclusivo Mountain Sky View, cercado por vales, rios caudalosos e muita vegetação.

Como nos tempos de nossos ancestrais, nosso compromisso é com nossa Pachamama (Mãe Terra) e com os Apus (montanhas sagradas). Nosso acampamento, Mountain Sky View, é adaptado ao ambiente natural sem gerar nenhum impacto audiovisual, construído com materiais encontrados no próprio local, localizado em um sítio cercado por montanhas tropicais e rios rochosos sob o brilho das estrelas.


- » 20 cabanas
- » 2 pessoas por cabana
- » Sala de jantar e cozinha
- » Banheiros e chuveiros quentes
- » **Opcional:**
 - Wi-Fi



4



5



6

DADOS DO DIA

» REFEIÇÕES

Café da manhã, almoço e jantar

» ACOMODAÇÃO

Mountain Sky View

» DIFICULDADE

Desafiadora

» DISTÂNCIA DA CAMINHADA

23.5 km / 14.6 milhas

» DURAÇÃO DA CAMINHADA

10 - 11 horas

» ALTITUDE INICIAL

3.900 m / 12.795 pés

» ALTITUDE MÍNIMA

2.900 m / 9.514 pés

» ALTITUDE MÁXIMA

4.630 m / 15.190 pés

» ALTITUDE DO ACAMPAMENTO

2.950 m / 9.678 pés

1. Passo de Salkantay
2. Salkantay com neve
3. Um momento de descanso aos pés do Apu Salkantay
4. Vista do céu da montanha
5. Confortáveis cabanas em estilo andino
6. Dentro do Mountain Sky View

DIA 03

Collpapampa | Loreta - La Playa -
Lucmabamba - Cocalmayo -
Eco-Resort Domes

Aventura na selva e experiência do café a dois

Começaremos a caminhar por volta das 6h00 após um café da manhã nutritivo e sempre muito romântico. Passaremos pela pequena cidade de Collpapampa e nos dirigiremos ao vale de Santa Teresa. Vocês poderão desfrutar desta exuberante paisagem florestal durante as cinco horas de caminhada de hoje. Ao longo do percurso, veremos rios, cachoeiras, orquídeas selvagens e plantações de café, banana e abacate. Vocês também terão a oportunidade de experimentar a fruta mais propícia para uma lua de mel, a chamada fruta da paixão (maracujá) e a granadilla enquanto caminham.

Depois, descenderemos até a base das montanhas e passaremos pelo vale a seguir, onde veremos cachoeiras, pássaros, árvores frutíferas, assim como alguma flora e fauna local. Se tiverem sorte, poderão avistar o pássaro nacional do Peru, o Gallito de las Rocas.

Ao chegar a La Playa, faremos uma pausa de meia hora antes de seguir para Lucmabamba (2.000 m / 6.562 pés), onde poderão almoçar e acampar, para passar mais uma noite romântica.

Nesta tarde, você se aprofundará na exuberante floresta tropical para visitar uma fazenda de café



1



2



3

orgânico – uma experiência que com certeza encantará os amantes de café. Aqui, você poderá provar o café recém-preparado pelos moradores locais, rodeado pelo aroma rico dos grãos recém-torrados e moídos no ar. O café é a principal atividade agrícola da comunidade local nesta região de selva, onde eles cultivam vastas áreas para exportação para os Estados Unidos, Ásia e Europa. Embora o café tenha se originado na Etiópia, ele só foi introduzido nesta região com a chegada dos espanhóis a Cusco. Além do café, você também terá a oportunidade de explorar plantações de laranja e abacate.

Depois dessa experiência imersiva, você seguirá para as águas termais de Cocalmayo para um banho relaxante, perfeito para descansar após dias de caminhada. Lá, você poderá relaxar, absorvendo a tranquilidade ao redor. Mais tarde, você retornará a Lucmabamba para passar a noite em nossos Eco-Resort Domes, onde os sons da natureza irão envolvê-lo em uma paz harmoniosa com a Mãe Terra.

Importante: Para reservas de 2025, todos os nossos passageiros desfrutarão da sua terceira noite em nossos novos- Eco Resort Domes. Para reservas de 2024, continuaremos hospedando-nos em nossos aconchegantes Super Jungle Domes.

No conforto de nossos Super Jungle Domes, você estará em absoluta conexão com a natureza que o cerca. Mergulhe nesse ambiente verde, enquanto ouve o vento, a chuva, a flora e a fauna do lugar.

- » 16 cúpulas
- » 2 pessoas por cabana
- » Sala de jantar e cozinha
- » Banheiros e chuveiros quentes
- » **Opcional:**
 - Chuveiro quente
 - Wi-Fi



4



5



6

DADOS DO DIA

- » REFEIÇÕES
Café da manhã, almoço e jantar
- » ACOMODAÇÃO
Eco-Resort Domes
- » DIFICULDADE
Moderada
- » DISTÂNCIA DA CAMINHADA
17 km / 10,56 milhas
- » DURAÇÃO DA CAMINHADA
5-6 horas
- » ALTITUDE INICIAL
2.950 m / 9.678 pés
- » ALTITUDE MÍNIMA
2.000 m / 6.562 pés
- » ALTITUDE MÁXIMA
2.950 m / 9.678 pés
- » ALTITUDE DA ACOMODAÇÃO
2.000 m / 6.562 pés

1. Caminhada pelos exuberantes contrafortes da Amazônia
2. Belas cachoeiras
3. Preparação tradicional de café
4. Vista aérea do Jungle Domes
5. Os domos imitam o ambiente natural
6. Interior confortável dos domos

DIA 04

Lucmabamba | Llaqtapata - Hidroelétrica - Aguas Calientes

O dia que vocês vislumbrarão Machu Picchu

Pela manhã, vocês serão despertados com uma xícara de chá de coca bem quentinho servido na Jungle Dome. Enquanto saboreiam seu último e delicioso café da manhã preparado com requinte pelos chefs, vocês se prepararam para iniciar a caminhada do dia.

Partiremos novamente cedo e começaremos a percorrer uma parte da trilha original do Caminho Inca: que emocionante! Após três horas de subida, com vistas para algumas paisagens impressionantes do vale de Santa Teresa, chegaremos ao sítio arqueológico inca de Llaqtapata, que está situado bem em frente a Machu Picchu.

Este local é o primeiro ponto de onde vocês poderão vislumbrar a cidade perdida dos incas, tornando-se um lugar realmente especial para passar algum tempo, ainda mais quando faz parte fundamental da lua de mel de vocês: imperdível! Caprichem nas fotos que serão lembradas pro resto da vida de vocês!

Vocês também poderão ver a montanha Machu Picchu e a montanha Huayna Picchu, duas partes importantes da cidadela inca de Machu Picchu. Exploraremos Llaqtapata com o guia, que narrará a história sobre a antiga civilização, e vocês poderão tirar todas as fotos que desejarem. Caprichem!



1



2



3

Após a visita a Llaqtapata, continuaremos nossa caminhada com uma descida de uma hora e meia até chegar ao nosso local de almoço em Aobamba, desfrutando das vistas de Machu Picchu o tempo todo. Depois de comer, continuaremos até nossa próxima parada na Hidroelétrica. Em poucos minutos, chegaremos a Intihuatana, uma antiga rocha que era usada para fins cerimoniais nos tempos dos incas e que funcionava com o famoso Intihuatana de Machu Picchu. Era utilizada para compreender o solstício de inverno, que significava o início de uma nova temporada agrícola para os incas.

Na última parte da caminhada de hoje, o percurso é feito ao longo das trilhas do trem, cercados por uma exuberante vegetação e na companhia do caudaloso rio Urubamba. Levará cerca de três horas para chegar a Aguas Calientes, a vila na base da cidadela de Machu Picchu. Vocês poderão desfrutar de um jantar romântico, em um restaurante especial e se deitarão cedo no hotel cuidadosamente escolhido, para poder visitar pela manhã, a Maravilha do Mundo, Machu Picchu!

Nota: Por razões de segurança, a caminhada pela trilha de Llaqtapata durante a temporada de chuvas não é 100% garantida. Quando há chuvas fortes frequentes, essa trilha pode se tornar muito perigosa.

Oferecemos uma seleção de hotéis bem localizados na cidade com quartos confortáveis e decorados com bom gosto. Você encontrará quartos e camas impecáveis, além de banheiros e chuveiros adequados. É o lugar perfeito para descansar antes do dia mais importante de sua viagem.


- » Individual, duplo, twin, duplo e triplo
- » Sala de jantar e cozinha
- » Banheiros e chuveiros quentes
- » Wi-Fi



4



5



6

DADOS DO DIA

» REFEIÇÕES

Café da manhã, almoço e jantar

» ACOMODAÇÃO

Hotel 3 Estrelas Superior

» DIFICULDADE

Desafiadora

» DISTÂNCIA DA CAMINHADA

14 km / 8.7 miles

» DURAÇÃO DA CAMINHADA

8-9 horas

» ALTITUDE INICIAL

2.000 m / 6.562 pés

» ALTITUDE MÍNIMA

1.800 m / 5.906 pés

» ALTITUDE MÁXIMA

2.800 m / 9.186 pés

» ALTITUDE DA ACOMODAÇÃO

2.040 m / 6.693 pés.

1. Primeira vista da imponente Machu Picchu a partir do mirante de Llaqtapata
2. Sítio arqueológico de Llaqtapata
3. Ponte sobre a floresta amazônica em Aobamba
4. Águas Calientes
5. Confortável hotel em Aguas Calientes
6. Quartos confortáveis

DIA 05

Aguas Calientes | Machu Picchu -
Ollantaytambo - Cusco

Explorando a incrível metrópole inca: Machu Picchu


Hoje é o dia que vocês estão esperando desde que saíram de Cusco, vocês visitarão Machu Picchu! Serão acordados bem cedinho, tudo para evitar as multidões e aproveitarem o local com menos turistas ao redor. A entrada para a cidadela inca ocorre entre 6:00 da manhã - 5:00 da tarde. Pegaremos o ônibus para Machu Picchu e chegaremos de manhã cedo à cidadela real dos incas.

Vocês desfrutarão de uma visita guiada de aproximadamente duas horas pelos lugares mais importantes desta incrível metrópole antiga, e verão: templos, palácios, casas sacerdotais, campos de cultivo, entre outros. Em seguida, vocês podem também subir a montanha Huayna Picchu ou a montanha Machu Picchu (reservem os ingressos com antecedência); esses passeios levarão uma hora e meia a três horas de subida e descida, respectivamente.



Depois de ficarem extasiados por estar neste lugar sagrado, vocês retornarão a Aguas Calientes. Lá, terão um tempo para almoçar e depois seguirão para a estação de trem para voltar para casa no exclusivo trem Vistadome Observatory. Ao chegar a Ollantaytambo, nosso transporte privado os conduzirá de volta ao hotel em Cusco.

Agora é hora de parar de caminhar e relaxar depois da emocionante lua de mel de vocês, cercados da aventura mais romântica da vida. Garantimos que o coração de vocês permanecerá unido e feliz por semanas, meses e até anos. E quem sabe, teremos todo o prazer de voltar a nos encontrar para novas aventuras!



DADOS DO DIA

» REFEIÇÕES
Café da manhã e almoço

» DIFICULDADE
Fácil

» DURAÇÃO DA ATIVIDADE
2 a 3 horas explorando Machu Picchu

» ALTITUDE DA CIDADELA DE MACHU PICCHU
2.430 m / 7.972 pés

» MONTANHAS OPCIONAIS
Moderado a desafiador

» ALTITUDE DA MONTANHA MACHU PICCHU
3.000 m / 9.843 pés (3 a 4 horas)

» ALTITUDE DA MONTANHA HUAYNA PICCHU
2.720 m / 8.924 pés (2 horas)

» ALTITUDE DA MONTANHA HUCHUY PICCHU
2.497 m / 8.192 pés (1,5 horas)

1. Machu Picchu, a maravilha inca
2. Impressionante arquitetura inca no complexo de Machu Picchu
3. Templo do Condor
4. Terraços em Machu Picchu
5. Templo do Sol
6. Detalhe da arquitetura inca

INCLUSÕES



O QUE ESTÁ INCLUÍDO?

» Autorizações e entradas

- Dia 1: Bilhete de entrada para Lagoa Humantay e a Trilha Salkantay
- Dia 3: Entrada para as Águas Termais de Cocalmayo
- Dia 5: Bilhete de entrada para o sítio arqueológico de Machu Picchu

O bilhete "Machu Picchu Circuito 2" oferece o passeio mais completo pela cidadela de Machu Picchu e também é o mais solicitado. Por esta razão, recomendamos reservá-lo com antecedência suficiente para garantir sua entrada.

» Serviço de alta qualidade e segurança

- Reunião Informativa antes da saída

Você se encontrará com seu guia para uma orientação na noite anterior à trilha. A reunião está marcada para as 17h na nossa sede em Cusco, mas, se preferir, teremos o prazer de encontrá-lo no seu hotel.

- Guia de turismo gabaritado

Nossos guias oficiais falam espanhol e português e são profissionalmente treinados e certificados em segurança e serviço de qualidade. Selecionados por sua experiência, responsabilidade e paixão pela exploração, têm grande orgulho em compartilhar nossa cultura e história. Com a orientação deles, você estará bem informado, seguro e confortável, garantindo uma aventura sem preocupações e uma experiência inesquecível.

- Uma bolsa de lona Salkantay Trekking

Para a trilha, você receberá uma bolsa de lona para guardar seus pertences pessoais, com um limite máximo de peso de 10 kg (22 lb), que será transportada por nossa equipe.

- Saco de dormir

Nossos sacos de dormir são duráveis e projetados para protegê-lo de temperaturas de até -18°C (0°F). Eles têm formato de múmia e incluem um forro adicional para mais calor. Cada saco é cuidadosamente limpo e bem mantido após cada uso.

- Bastões de trekking

Os bastões de trekking melhoram a estabilidade em terrenos duros e minimizam o impacto nas articulações.

- Kit médico e de primeiros socorros

Todos os guias da Salkantay Trekking possuem formação em primeiros socorros e passam por periódicos treinamentos, obrigatórios, a cada mês de fevereiro. O guia sempre terá em mãos um kit médico de primeiros socorros e oxigênio, para atendimento de emergências básicas (sintomas do mal de altitude, diarreia, cortes, arranhões, etc.) Em casos graves, você será socorrido o mais rápido possível, e encaminhado a um hospital para atendimento.

- Capa para Mochila e Poncho de Chuva

Nossa atenção aos detalhes nos diferencia. Você receberá uma capa para proteger sua mochila e um poncho para maior conforto e proteção na trilha.

- Dia 2: Cavalo de emergência disponível de Soraypampa até a Abra Salkantay

Caso necessite contactar a Salkantay Trekking antes da sua viagem, possuímos atendimento telefônico 24 horas por dia.

- Walkie-talkies profissionais de longo alcance

Os walkie-talkies otimizam a comunicação, garantindo resposta rápida e coordenação em situações e locais-chave.

» Hospedagem

- Acomodação em Acampamentos Exclusivos

Como nossos antepassados, temos uma profunda consideração pela Pachamama (Mãe Terra). Por isso, nossos acampamentos e lodges são adaptados ao entorno, buscando não gerar impactos negativos.



Sky Camp



Mountain Sky View



Super Jungle Domes

- Instalações dos Acampamentos

Nossos acampamentos são projetados para o seu conforto e conveniência:

- Banheiros: Oferecemos banheiros compartilhados no Sky Camp, enquanto os acampamentos Mountain Sky View e Super Jungle Domes dispõem de banheiros privativos.
- Chuveiros: Desfrute de chuveiros refrescantes nos acampamentos Mountain Sky View e Super Jungle Domes.

- **Áreas de Refeição e Cozinha:** Cada acampamento possui salas de jantar e cozinhas totalmente equipadas, garantindo que você aproveite suas refeições com conforto e tranquilidade. Nossas mulas transportam todos os suprimentos frescos para a cozinha.

• Dia 4: Hotel Superior 3 Estrelas em Águas Calientes

Aproveite sua última noite em um hotel confortável com quartos duplos, matrimoniais ou triplos, banheiro privativo, chuveiro quente, Wi-Fi, café da manhã e armazenamento de bagagem enquanto você explora Machu Picchu.

» Cerimônia

• Cerimônia de casamento andino

A sua cerimônia de casamento será celebrada em um ambiente natural e exclusivo, com a vista da imponente montanha Salkantay, do alto de um vale que serve como excepcional pano de fundo para esta data tão especial. A cerimônia será celebrada por um sacerdote andino, nos moldes e rituais das tradições andinas locais.

• Pago a Alto Misayoc

Na tradição andina, o Alto Misayoc é um xamã muito consagrado, que pratica seus rituais de pagos, com habilidades incríveis.

• Videomaker e fotógrafo para o seu casamento andino

Depois da sua experiência conosco, você receberá fotos cuidadosamente selecionadas da sua cerimônia andina, junto com um vídeo curto que capturará os momentos mais significativos da sua união, com as montanhas como testemunha.

» Alimentação

• 5 cafés da manhã, 5 almoços e 4 jantares

Nosso chef prepara os melhores pratos em meio as montanhas! Os clientes ficam encantados com o nosso menu! Estamos atentos a todas as dietas (menus veganos, vegetarianos, ou especiais, estão disponíveis, sem custo adicional). Tão logo possa, nos informe se possui alguma alergia, ou alguma restrição alimentar, deixando registrado em seu formulário de reserva. Não se esqueça também de lembrar este fato ao seu guia, durante a Reunião Informativa. Você terá direito a café da manhã, almoço e jantar, além de bebidas quentes e petiscos.

• Água para a trilha

Forneceremos água fervida e morna durante a trilha, desde o seu almoço em Soraypampa, até o seu café da manhã em Lucmabamba. Certifique-se de levar uma garrafa de água vazia ou uma camel bag para reabastecer; recomendamos uma capacidade de 2 litros.

• Chá para o acordar

Todas as manhãs nos acampamentos, você acordará com uma xícara quente de chá de coca, entregue diretamente na sua cama – perfeita para se aquecer antes de começar o dia.

• Hora do chá ou Happy Hour

Durante a trilha, todas as tardes antes do jantar, nossos cozinheiros servirão pipoca, biscoitos, café, chocolate quente, chá e água quente. Após um longo dia de caminhada, você não precisará esperar até o jantar para relaxar, se aquecer e saborear um delicioso lanche.

• Snacks do dia a dia na trilha

Cada manhã, antes de começar a sua caminhada, lhe daremos snacks para você ir comendo durante a trilha (frutas locais, biscoitos, chocolates, balas, etc.) A cada manhã, a reabasteceremos, para que possa desfrutar de seu lanchinho, durante a trilha.

• Uma sacola de pano porta lanches (por pessoa)

Vamos te fornecer uma sacola de pano para seus lanches—perfeita para guardar embalagens e manter o ambiente limpo. Use-a durante toda a trilha!

» Transporte

• Transporte Privado para a Trilha Salkantay: Serviço Porta a Porta, Sem Preocupações

• Dia 0: Bem-vindo a Cusco! – Recepção no Aeroporto e Transfer para o Hotel

• Dia N: Adeus, Cusco! – Transfer do Hotel para o Aeroporto ou Terminal Rodoviário.

• Dia 1: Pela manhã iremos lhe buscar em seu hotel, para seguir viagem em nosso transporte privado, até Soraypampa, o ponto de partida da trilha.

• Dia 3: Transporte desde Lucmabamba até os banhos termais de Cocalmayo.

• Dia 5: Transporte privado desde a Estação de Trem de Ollantaytambo até o seu hotel em Cusco.

• Dia 5: Bilhete de Ônibus Ida e Volta Águas Calientes – Machu Picchu

• Dia 4: Bilhete de trem de Hidroelétrica a Aguas Calientes

• Dia 5: Bilhete de trem de Aguas Calientes a Ollantaytambo (Serviço PeruRail Vistadome Observatory)

• Transporte de objetos pessoais

• Nos dias 1, 2 e 3, as mulas de carga irão levar todo o seu equipamento de camping e sua bagagem, no peso permitido (7Kg/15.4 lb). Os arrieiros ficarão a cargo de sua bolsa de lona Salkantay Trekking e de seus objetos pessoais. No dia 4, a sua bolsa de lona será transportada de carro e logo a seguir, de trem.

O QUE NÃO ESTÁ INCLUIDO

» Montanha Huayna Picchu

Pronto para um desafio? Encare o Huayna Picchu, a icônica montanha que se ergue atrás de Machu Picchu. A subida de 45 minutos oferece vistas de tirar o fôlego, mas não é para os fracos de coração. Tem medo de altura? Enfrente-o—o esforço vale cada segundo!

- **Custo: US\$ 60 por pessoa**
- **Reservas:** Faça sua reserva com 2–3 meses de antecedência devido à alta demanda.
- **Hóraros de ingresso:** 7:00 a.m. and 9:00 a.m. (recomendado)

Com sua entrada no Circuito 2 da Cidadela de Machu Picchu às 6:00 a.m., você terá tempo para subir o Huayna Picchu após o seu tour guiado. Essa parte é feita de forma independente, seguindo as instruções do seu guia

» Montanha Machu Picchu

A Montanha Machu Picchu é uma outra montanha que rodeia o sítio arqueológico de Machu Picchu. Oferece caminhos menos íngremes, mais amplos e visualmente menos eletrizantes que Huayna Picchu, levando-se uma hora e meia para se chegar até o topo. Essa caminhada requer um bilhete de entrada que pode ser reservado antecipadamente.

- **Custo: US\$ 60 por pessoa**
- **Horarios de ingresso:** 06:00 a.m. and 08:00 a.m

Sua entrada incluída para o Circuito 2 da Cidade de Machu Picchu está programada para as 6:00 a.m. Se você deseja caminhar até a Montanha Machu Picchu, pode selecionar o horário de entrada das 8:00 a.m. No entanto, isso exigirá que você pause seu tour guiado pela cidade para completar a trilha de forma independente, seguindo as recomendações do seu guia.

» Janta em Cusco (Dia 5)

» Passeio a cavalo opcional de Soraypampa até a Lagõa Humantay (Dia 1)



» Roupa e equipamento pessoal de trilha

» Seguro viagem

» Gorjetas para a nossa equipe

Embora nossa equipe receba salários justos, qualquer gesto adicional é sempre bem-vindo como reconhecimento pelo seu trabalho árduo e dedicação. Os participantes geralmente optam por reunir suas gorjetas e entregá-las diretamente à equipe de caminhada ou por meio de seu guia.

» Custos adicionais ou atrasos fora de nosso controle

Deslizamentos de terra, condições climáticas desfavoráveis, modificações de itinerário por motivos de segurança, enfermidades, pandemias, trocas nas políticas governamentais, instabilidade política, greves, casos aleatórios, etc.

ANTES DE VIAJAR

Queremos que sua viagem ao Peru seja o mais inesquecível e despreocupada possível. Nesta seção, você encontrará as respostas para todas as perguntas que possa ter sobre viajar com a Salkantay Trekking. Por favor, leia as informações a seguir com atenção, elas ajudarão a esclarecer qualquer dúvida sobre nossos serviços.

» É para mim?

A trilha de Salkantay a Machu Picchu é uma excelente alternativa à rota do Caminho Inca, sendo mais adequada para viajantes aventureiros capazes de suportar maiores altitudes e longas distâncias. A subida para chegar ao famoso passo de Salkantay (4.630 m / 15.190 pés) não é muito exaustiva nem íngreme, pois fica no início da rota. No entanto, é necessário ter resistência e passar, antes de começar a trilha, uns dias em Cusco para se aclimatar.

» Quantos dias preciso para me aclimatar em Cusco antes da caminhada?

É muito importante estar bem aclimatado à altitude antes de participar de uma trilha nos Andes. Recomendamos que você chegue a Cusco pelo menos 2 ou 3 dias antes do início da caminhada para ajudar na adaptação e evitar possíveis problemas relacionados ao mal de altitude durante o percurso.

É provável que você já tenha estado em outra região de grande altitude no Peru antes de chegar a Cusco. Nesse caso, sugerimos que descanse um dia inteiro em Cusco para se recuperar da viagem e aproveitar as vistas e sons característicos da cidade, antes de começar a trilha.

Aqui estão algumas sugestões de atividades para fazer nos arredores de Cusco antes de começar a sua aventura:



City Tour



Vale Sagrado dos Incas



Maras e Moray

» Reunião informativa ou briefing

Todas as reuniões informativas acontecem às 17h no dia anterior à viagem, em nosso escritório principal em Cusco (ou em seu hotel). As reuniões duram aproximadamente de 30 a 45 minutos. Caso você não possa comparecer, será necessário coordenar outro horário por e-mail, telefone ou diretamente no escritório da Salkantay Trekking.

» Pagamento do saldo final da trilha (em Cusco)

A excursão deve estar paga integralmente no máximo 2 dias antes da sua participação na trilha. Caso contrário, sua reserva não será confirmada.

Agradecemos se puder efetuar o pagamento (em dólares americanos ou soles peruanos) pessoalmente, em nosso escritório em Cusco. Existem vários caixas eletrônicos no centro histórico para retirada de dinheiro. Também aceitamos pagamentos online via PAYPAL ou CARTÃO, porém será acrescido o valor referente a 5% (cobrado pela Niubiz e PayPal). Não aceitamos cheques bancários ou cheques de viagem como forma de pagamento.

» Bolsa de viagem ou malote de lona

Na tarde anterior ao início da trilha, entregaremos uma bolsa de lona para guardar suas roupas e outros itens indispensáveis durante a trilha. Nossos carregadores irão transportá-la e entregá-la quando você chegar a cada acampamento. É importante lembrar que você não terá acesso aos itens da bolsa até o final de cada dia.

O peso máximo permitido é de 7 kg / 15,4 libras, incluindo o peso do saco de dormir, roupas e outros itens pessoais. As dimensões são 60 x 24 x 22 cm (23,6 x 9,4 x 8,7 polegadas).

» Posso guardar minha bagagem no escritório?

Claro! Durante a viagem, você pode guardar sua bagagem principal, sem custo, em nosso escritório (você pode coordenar isso conosco no dia da sua reunião informativa ou por e-mail).

Você também pode deixar o que não precisar durante a viagem no seu hotel. Quase todos os hotéis oferecem esse serviço gratuitamente. Não deixe objetos de valor nas malas; guarde-os no cofre do hotel e peça um recibo detalhado (no caso improvável de roubo, muitas companhias de seguros exigem que você tenha uma cópia do recibo). O ideal é colocar itens como cartões de crédito em um envelope

fechado e assinado para sua maior segurança.

» Recepção dos clientes

Por favor, leve em consideração:

- Todos os serviços de recepção são realizados dentro da cidade de Cusco, mas recomendamos reservar um hotel no centro histórico com boa localização.
- Nosso guia ou equipe confirmará o horário de apanhá-lo um dia antes do passeio.
- Devido às condições de tráfego, o horário de recepção pode variar entre 30 a 45 minutos.
- Cusco é uma cidade antiga, com muitas ruas estreitas de paralelepípedos. Alguns hotéis e Airbnbs estão localizados em ruas sem acesso para carros ou em subidas longas e íngremes, o que pode dificultar o transporte de sua bagagem.
- Recomendamos fortemente que você reserve uma acomodação de fácil acesso.

» Retorno a Cusco

- O retorno de Machu Picchu exige bastante logística, mas não se preocupe, tudo está incluído no seu tour!
- Em Machu Picchu, você pegará um ônibus que o levará em 25 minutos até a pequena cidade de Aguas Calientes. O embarque no ônibus será por ordem de chegada.
- Em Aguas Calientes, você pegará um trem em direção a Ollantaytambo (ou Poroy). Seu guia entregará os bilhetes de trem, onde estará indicado o seu horário de embarque. Certifique-se de estar na estação 30 minutos antes. O trajeto de Aguas Calientes a Ollantaytambo dura 1 hora e 45 minutos.
- Quando chegar à estação, nosso representante, identificado com o uniforme da Salkantay Trekking, estará esperando para levá-lo de volta a Cusco ou diretamente ao seu hotel. A viagem de Ollantaytambo até Cusco dura 1 hora e 30 minutos.
- Em Cusco, dependendo da localização do seu hotel, o levaremos em um carro menor de nossa empresa (Hyundai H1) para que você chegue mais rápido ao seu destino.

Nota: Seu tour inclui uma passagem de ônibus da Consettur de ida para Machu Picchu a partir de Aguas Calientes, então você pode escolher usá-lo para a ida ou para a volta. Se quiser um bilhete de ida e volta, deverá pagar um extra de US\$ 12,00.

» Viagens em grupo

As viagens em grupo são formadas por diferentes tipos de pessoas, o que significa que as condições físicas e as idades podem variar. Ao aceitar fazer parte de um tour em grupo, você também estará concordando que algumas pessoas podem caminhar mais rápido ou mais devagar que você. Portanto, cada participante pode

ir no seu próprio ritmo durante o percurso.

Pode acontecer que um grupo queira modificar o itinerário; no entanto, o guia decidirá se essas mudanças são possíveis ou não, após consultar todos os participantes.

» Greves e manifestações

As greves e manifestações são comuns no Peru, e isso pode interromper alguns de nossos passeios. As estradas ou vias férreas podem ser bloqueadas. No entanto, tentaremos manter a sua excursão, conforme planejado originalmente, mesmo que isso signifique sairmos uma noite antes do previsto.

Em caso de alterações ou cancelamentos, nosso departamento de operações coordenará tudo com você. Sua segurança é nossa prioridade máxima, por isso tomaremos as decisões necessárias para a sua proteção.

» Objetos perdidos

Por favor, preste atenção onde você deixa os seus pertences, e lembre-se de recolher tudo sempre que sair de um local ou transporte. Você é o único responsável por seus pertences durante o tour.

O QUE VOCÊ DEVE TRAZER?

- » Passaporte válido ou carteira de identidade (no caso de brasileiros)
- » Dinheiro extra (recomendado em soles)
- » Medicamentos de uso pessoal
- » Garrafa de água ou camelbak - (opcional: pastilhas purificadoras)
- » Protetor solar 70+ ou mais
- » Repelente de insetos
- » Produtos de higiene pessoal
- » Botas/sapatos de montanha (preferencialmente impermeáveis)
- » Calçado leve ou sandálias
- » Calças de trekking
- » Meias de trekking
- » Calças térmicas
- » Shorts
- » Polainas impermeáveis
- » Camisetas de manga longa
- » Jaqueta térmica
- » Jaqueta impermeável
- » Poncho impermeável
- » Luvas de lã ou impermeáveis
- » Chapéu que proteja o rosto e o pescoço
- » Gorro de lã
- » Lenço para pescoço ou buff
- » Óculos com proteção UV
- » Saco de dormir
- » Bastões para caminhada com ponta de borracha
- » Mochila de caminhada média (15 a 25 litros)
- » Câmera com carregador
- » Bateria externa
- » Lanches: barras energéticas, eletrólitos, frutas secas, géis energéticos, etc.
- » Roupas de banho
- » Toalha
- » Lanterna



*É aconselhável usar calças impermeáveis durante a estação chuvosa (setembro a março).




Salkantay
TREKKING
Trek & Expeditions Specialists

www.salkantaytrilha.com



info@salkantaytrekking.com



+51 992 695 957



Calle Triunfo 346
Plaza de Armas Cusco



De segunda a sábado,
das 9:00 às 19:00 horas