



TRILHA

CAMINHADA LARES E MACHU PICCHU

6 dias / 5 noites

Salkantay
TREKKING
Trek & Expeditions Specialists



DESCRIÇÃO

A melhor aventura nos Andes!

Lares é uma das rotas menos visitadas para se chegar à mágica e mística Machu Picchu. Mas isso não a desmerece em nada, muito pelo contrário: na verdade, esse percurso oferece uma das melhores e mais reservadas experiências com as pequenas afastadas comunidades andinas, e proporciona algumas das vistas mais incríveis de todo o Peru.

A Caminhada de Lares a Machu Picchu 6 dias é um combinado emocionante de aventura: abrange o já clássico Caminho de Lares de 4 dias, com o city tour pela cidade de Cusco e ainda engloba a visita ao esplendoroso Vale Sagrado dos Incas. Se você não dispõe de muito tempo na cidade, mas deseja conhecer o máximo possível, esta viagem é perfeita para você. Além disso, com esse itinerário você se afasta das rotas mais movimentadas pelos turistas, e ainda encerra a sua jornada com a visita ao lugar mais emblemático: Machu Picchu!

ÍNDICE



Mapa



Roteiro



Inclusões



Lista de
embalagem



- DISTANCIA / HORAS
- CAMPAMENTOS
- AREA DE ALMUERZO Y DESCANSO
- ABRA
- RIO
- SENDERO A PIE
- CARRETERA PRINCIPAL
- CARRETERA SECUNDARIA
- VIA DEL TREN
- LAGUNA

- DIA 01: Cusco - Templo Qoricancha - Sacsayhuaman - Qenqo - Puka Pukara - Tambomachay - Cusco
- DIA 02: Cusco | Pisac - Urubamba - Ollantaytambo - Chinchero - Cusco
- DIA 03: Cusco | Huaran - Cancha Cancha - Acopata
- DIA 04: Acopata | Abra Pachacutec - Lagoa Qoyalay - Quishuarani
- DIA 05: Quishuarani | Cuncani - Banhos Termais de Lares - Ollantaytambo
- DIA 06: Ollantaytambo | Aguas Calientes - Machu Picchu - Cusco

ROTEIRO COMPLETO

DESTAQUES

- » Aproveite a cidade de Cusco passeando pelos locais históricos mais importantes: o Templo de Qoricancha, o sítio arqueológico de Sacsayhuaman e muitos outros.
- » Explore o Vale Sagrado dos Incas e aprenda mais sobre a fascinante história dessa cultura.
- » Embarque na caminhada de Lares, uma das rotas menos movimentadas para se chegar a Machu Picchu.
- » Relaxe nos banhos termo medicinais de Lares.
- » Presencie o dia a dia das pequenas comunidades rurais de Cusco.
- » Atravesse os imponentes Andes e contemple as vistas mais incríveis existentes na América do Sul.
- » Vivencie a Cidade Perdida dos Incas, Machu Picchu, e descubra parte de seus segredos ocultos.

DIA 01


Catedral de Cusco - Templo Qoricancha e Convento de Santo Domingo - Sacsayhuaman - Qenqo - Puka Pukara - Tambomachay - Cusco

Explore a Capital do Império Inca.

Bem-vindo à cidade imperial de Cusco. Estaremos no aeroporto (ou estação de ônibus) para lhe receber e conduzir você até o seu hotel, para que possa descansar pela manhã e se aclimatar à altitude. De tarde, terá tempo para almoçar antes de explorar a cidade. O City Tour de meio dia inclui uma visita a alguns dos locais mais importantes da cidade de Cusco. Nosso guia especializado Salkantay Trekking irá lhe deixar a par de tudo sobre a região e a história inca. O nosso city tour vai levar você aos seguintes atrativos:

- Qoricancha
- Catedral de Cusco
- Sacsayhuaman
- Qenqo (Q'enqo)
- Puka Pukara (Puca Pucara)
- Tambomachay

Na parte da tarde, levaremos você de volta à sua acomodação para que possa desfrutar do restante do dia, de um jantar num local de sua escolha e do descanso necessário para o dia seguinte.



DADOS DO DIA

- » ALOJAMENTO:
Hotel
- » DURAÇÃO DO TOUR:
4 a 5 horas
- » ALTITUDE MÍNIMA:
3.400 m / 11.155 pés
- » ALTITUDE MÁXIMA:
3.815 m / 12.516 pés
- » ALTITUDE DA CIDADE DE CUSCO:
3.400 m / 11.155 pés

1. Sacsayhuaman
2. Catedral de Cusco
3. Qoricancha

DIA 02

Cusco | Pisac - Urubamba - Ollantaytambo - Chinchero - Cusco



1

Explore o incrível Vale Sagrado dos Incas

Após o café da manhã, vamos buscá-lo e seguir para o Vale Sagrado dos Incas. Faremos uma parada em Pisac para visitar o famoso mercado e o fascinante sítio arqueológico. Depois, seguimos para Urubamba a fim de almoçar em um conceituado restaurante. À tarde, continuaremos até o sítio inca de Ollantaytambo e faremos uma emocionante visita antes de seguir para nossa última parada em Chinchero; aqui, visitaremos um belo templo e veremos como os moradores locais produzem magníficos tecidos à mão. Por fim, retornaremos a Cusco para você jantar e descansar.



2



3

DADOS DO DIA

- » ALIMENTAÇÃO:
Café da manhã e almoço
- » ACOMODAÇÃO:
Hotel
- » DURAÇÃO DO TOUR:
8 a 9 horas
- » ALTITUDE MÍNIMA:
2.792 m / 9.160 pés
- » ALTITUDE MÁXIMA:
3.762 m / 12.343 pés
- » ALTITUDE DA
ACOMODAÇÃO (CUSCO):
3.400 m / 11.155 pés

1. Ollantaytambo
2. Chinchero
3. Mercado tradicional de Pisac

DIA 03


Cusco | Huaran - Cancha Cancha - Acopata



1

Inicie a sua aventura pelos Andes

Hoje começa a verdadeira aventura. Vamos buscá-lo em seu alojamento e deixá-lo em Huaran, ponto de partida do percurso. Passaremos pelo Vale Sagrado dos Incas, observando extensos campos cultivados e florestas misteriosas. Há também uma grande variedade de aves para observar. O almoço será no meio da trilha. À tarde, passaremos pela vila de Cancha Cancha e depois seguiremos para nosso acampamento em Acopata; a partir daqui, você poderá descansar, jantar e passar a noite.



2



3

DADOS DO DIA

- » ALIMENTAÇÃO:
Café da manhã, almoço e jantar
- » ACOMODAÇÃO:
Acampamento
- » DIFICULDADE:
Moderada
- » DISTÂNCIA DA CAMINHADA:
11,5 km / 7,15 milhas
- » DURAÇÃO DA CAMINHADA:
7 horas
- » ALTITUDE INICIAL:
2.920 m / 9.580 pés
- » ALTITUDE MÍNIMA:
2.920 m / 9.580 pés
- » ALTITUDE MÁXIMA:
4.200 m / 13.780 pés
- » ALTITUDE DO ACAMPAMENTO:
4.200 m / 13.780 pés

1. Cachoeiras de Qanchispaccha.
2. Caminhada pelas paisagens mágicas dos Andes.
3. Rebanho de lhamas.

DIA 04

Acopata | Abra Pachacutec - Lagoa Qoyalay - Quishuarani



DADOS DO DIA

- » ALIMENTAÇÃO:
Café da manhã, almoço e jantar
- » ACOMODAÇÃO:
Acampamento
- » DIFICULDADE:
Desafiadora
- » DISTÂNCIA DA CAMINHADA:
12,5 km / 7,77 milhas
- » DURAÇÃO DA CAMINHADA:
6 horas
- » ALTITUDE INICIAL:
4.200 m / 13.780 pés
- » ALTITUDE MÍNIMA:
3.850 m / 12.631 pés
- » ALTITUDE MÁXIMA:
4.700 m / 15.420 pés
- » ALTITUDE DO ACAMPAMENTO:
3.850 m / 12.631 pés

Conquiste o topo do caminho

Após o café da manhã, seguiremos para o ponto mais alto da caminhada, o abra Pachacutec, e desfrutaremos de algumas das vistas mais impressionantes. Em seguida, descenderemos até nosso local de almoço próximo à Lagoa Qoyalay. À tarde, continuaremos descendo, observando uma bela e única fauna andina. Chegaremos ao nosso acampamento na comunidade de Quishuarani, onde jantaremos antes de dormir.

1. Passo Pachacutec.
2. Lagoa Qoyalay.
3. Belas paisagens ao longo da rota

DIA 05

Quishuarani | Cuncani -
Banhos Termais de Lares - Ollantaytambo




1

Dia de relaxar

Hoje começaremos a subir até o segundo ponto mais alto da caminhada, Willkikasa, de onde você poderá apreciar vistas ainda mais impressionantes. Depois, descemos pela comunidade de Cuncani até chegarmos às Termas de Lares para desfrutar de um relaxante banho quente. Almoçamos e seguimos para a pitoresca vila de Ollantaytambo, onde você desfrutará de um agradável jantar, servido em um restaurante, e passará a noite em um hotel.



2



3

DADOS DO DIA

- » ALIMENTAÇÃO:
Café da manhã, almoço e jantar
- » ACOMODAÇÃO:
Hotel
- » DIFICULDADE:
Desafiadora
- » DISTÂNCIA DA CAMINHADA:
15 km / 9,32 milhas
- » DURAÇÃO DA CAMINHADA:
7 horas
- » ALTITUDE INICIAL:
3.850 m / 12.631 pés
- » ALTITUDE MÍNIMA:
2.792 m / 9.160 pés
- » ALTITUDE MÁXIMA:
4.400 m / 14.436 pés
- » ALTITUDE DO ALOJAMENTO:
2.792 m / 9.160 pés

1. Fontes termais de Lares.
2. Belas lagoas ao longo da rota.
3. Quishuarani.

DIA 06

Ollantaytambo | Aguas Calientes -
Machu Picchu - Cusco

Hoje será um dia emocionante, você chegará a majestosa Machu Picchu.

O grande dia chegou! Após o café da manhã, iremos de trem para Aguas Calientes. Lá, embarcamos no ônibus até a entrada de Machu Picchu. Uma vez dentro da incrível cidadela inca, você terá uma visita guiada de aproximadamente duas horas. Em seguida, poderá subir a uma das montanhas adicionais se tiver reservado os ingressos com antecedência.

Mais tarde, você retornará a Aguas Calientes, podendo almoçar em um restaurante de sua escolha, antes de seguir no trem para Ollantaytambo. A partir daí, a nossa aventura se encerra. Nosso transporte privado o levará de volta ao seu alojamento, em Cusco.



1



2



3

DADOS DO DIA

- » ALIMENTAÇÃO:
Café da manhã
- » ACOMODAÇÃO:
Hotel
- » DIFICULDADE:
Fácil
- » DURAÇÃO DA ATIVIDADE:
2-5 horas de passeio
- » ALTITUDE DA CIDADELA MACHU PICCHU:
2.430 m / 7.972 pés
- » ALTITUDE DA MONTANHA MACHU PICCHU:
3.000 m / 9.843 pés
- » ALTITUDE DA MONTANHA DE HUAYNA PICCHU:
2.720 m / 8.924 pés
- » ATIVIDADES OPCIONAIS:
Moderadas a desafiadoras (2 a 4 horas)

1. Machu Picchu, maravilha inca.
2. Impressionante arquitetura inca no complexo de Machu Picchu.
3. Templo do Condor.

INCLUSÕES

O QUE ESTÁ INCLUÍDO?

» Autorizações e entradas

- Bilhete Turístico de Cusco

Esse bilhete é necessário e permite o seu ingresso a muitas das atrações mais populares de Cusco e do Vale Sagrado, incluindo sítios arqueológicos e museus.

- Bilhete de entrada para os Banhos Termais de Lares
- Bilhete de entrada para as Salineras de Maras
- Bilhete de ingresso/entrada para o Sítio Arqueológico de Machu Picchu

» Serviço de alta qualidade e segurança

- Reunião Informativa (anterior a saída)
- Todos os tours e atividades de acordo com o itinerário
- Guia de turismo gabaritado

Nossos guias oficiais de turismo falam inglês e espanhol, e contam com formação profissional e certificação. Foram escolhidos por sua experiência, responsabilidade, e paixão por explorar e compartilhar, com orgulho, a nossa cultura e história. Em cada aventura serão capazes de mantê-lo em segurança e conforto, para que desfrute de sua viagem, sem preocupações.

- Equipamentos de acampamento

Você terá a sua disposição amplas cozinhas e refeitórios, onde poderá fazer as suas refeições confortavelmente. Além disso, mesas, cadeiras e utensílios de cozinha (tudo transportado por nossos cavalos).

- Banheiro portátil
- Colchonete para dormir
- Uma bolsa de lona Salkantay Trekking

"Para a trilha, você receberá uma bolsa de lona onde você poderá levar os seus pertences, até 7 kg/15,4 lb. (o seu saco de dormir já está incluído nesse peso). A sua bolsa será transportada pelos cavalos."

- Kit médico e de primeiros socorros

Todos os guias da Salkantay Trekking possuem formação em primeiros socorros e passam por periódicos treinamentos, obrigatórios, a cada mês de fevereiro. O

guia sempre terá em mãos um kit médico de primeiros socorros e oxigênio, para atendimento de emergências básicas (sintomas do mal de altitude, diarreia, cortes, arranhões, etc.) Em casos graves, você será socorrido o mais rápido possível, e encaminhado a um hospital para atendimento.

- Serviços adicionais incluídos no nosso programa

Acreditamos que a atenção com os pequenos detalhes é o que nos diferencia das demais empresas locais. Você receberá uma capa para proteger a sua mochila durante o caminho, além de uma capa de chuva.

- Serviço de atendimento ao cliente 24/7

Caso necessite contactar a Salkantay Trekking antes da sua viagem, possuímos atendimento telefônico 24 horas por dia.

- Telefone via satélite

A sua tranquilidade é a nossa maior prioridade. Todos os nossos guias estão treinados para casos de emergência, em ambiente de montanha; porém, poder contactar o seu médico, hospital, ou algum conhecido, pode te ajudar a se sentir mais seguro. Por esta razão, cada guia Salkantay Trekking possui um telefone, ligado via satélite, para fazer chamadas para qualquer parte do mundo, de qualquer lugar que estiver nas montanhas.

» Hospedagem

- Alojamento em acampamento (2 noites)

Nossos acampamentos lhe oferecem verdadeiro conforto. Além disso, temos profundo vínculo e respeito pela Mãe Terra, assim como nossos antepassados. Por isso fazemos questão que nossos acampamentos não gerem impactos negativos ao meio ambiente.

Os acampamentos são duplos e compartilhados.

- Hotel em Cusco (3 noites)

3 noites de hotel em Cusco (2 noites antes da trilha e 1 noite depois da trilha).

- Hotel em Ollantaytambo (1 noite)

- As melhores barracas de acampamento

A Salkantay Trekking utiliza os melhores equipamentos para garantir a sua

segurança e conforto.

Cada dupla irá compartilhar de barracas da marca Eureka Timberline ou Mountain Hard Wear, com capacidade para 4 pessoas.

» Alimentação

• Alimentação em Cusco

- Dia 2: Almoço buffet e tour no Vale Sagrado dos Incas
- Dia 5: Jantar em Ollantaytambo
- Dia 6: Café da manhã em Ollantaytambo

• Alimentação na Trilha de Lares

3 cafés da manhã, 3 almoços e 2 jantares

Nosso chef prepara os melhores pratos em meio as montanhas. Os nossos viajantes ficam encantados pela nossa comida! Seguimos todas as dietas (vegetarianas, veganas ou especiais, estão disponíveis, sem custo adicional), então, caso você tenha alguma alergia, ou restrição alimentar, não deixe de nos sinalizar via formulário de reserva, e não deixe de lembrar ao seu guia no dia da sua Reunião Informativa. Você será servido de café da manhã, almoço e jantar, além das bebidas quentes e dos petiscos.

• Água para a trilha

Lhe proporcionaremos água fervida, filtrada e fria durante a trilha, desde a primeira refeição, até o último café da manhã da excursão. Para isso, é preciso que você traga uma garrafa de água vazia ou o camel bag, que poderá reabastecer de água, a cada refeição (recomendamos uma garrafa com capacidade de 2 litros).

• Chá para o despertar

Cada manhã, no acampamento, você despertará com uma xícara quente de chá de coca. Lhe serviremos diretamente em seu alojamento, para que se aqueça antes de começar o dia.

• Hora do chá ou Happy Hour

Todas as tardes, antes do jantar, os serviço de copa te proporcionará pipoca, biscoitos, café, chocolate quente, chá, água quente, etc. Depois de um longo dia de caminhada, você não terá que esperar até a hora do jantar para relaxar, se aquecer, e desfrutar de uma rodada de tira gostos.

• Snacks do dia a dia na trilha

Cada manhã, antes de começar a sua caminhada, lhe daremos snacks para você ir comendo durante a trilha (frutas locais, biscoitos, chocolates, balas, etc.) A cada manhã, a reabasteceremos, para que possa desfrutar de seu lanchinho,

durante a trilha.

• Uma sacola de pano porta lanches (por pessoa)

Vamos te fornecer uma sacola de pano para seus lanches—perfeita para guardar embalagens e manter o ambiente limpo. Use-a durante toda a trilha!

• Produtos de higiene

Lhe forneceremos uma toalha de rosto e sabonete para a higiene das mãos, antes de cada refeição.

» Transporte

• Translados

• Dia 1: Um representante Salkantay Trekking estará lhe aguardando no aeroporto de Cusco, ou na Rodoviária, para levá-lo diretamente ao seu hotel.

• Dia 1: Transporte privado para City Tour (depois do almoço).

• Dia 2: Transporte privado para o Tour ao Vale Sagrado.

• Dia 3: Você será apanhado em seu hotel pela manhã, e viajará em transporte privado até Huaran, o ponto de partida da trilha.

• Dia 6: Transporte privado desde a Estação de Trem de Ollantaytambo ao seu hotel em Cusco.

• Bilhetes de trem

• Dia 5: De Ollantaytambo a Aguas Calientes.

• Dia 6: De Aguas Calientes a Ollantaytambo.

• Bilhete de ônibus de ida de Aguas Calientes a Machu Picchu (dia 6)

• Transporte de objetos pessoais

Nos dias 3, 4 e 5 as mulas de carga farão o transporte de todo o equipamento de camping e do seu equipamento permitido (7kg/15.4lb). A equipe de carga será encarregada de sua bolsa de lona Salkantay Trekking e de seus objetos pessoais.

O QUE NÃO ESTÁ INCLUIDO

» Bilhete de entrada a Catedral de Cusco

- **Adulto:** PEN 40.00 (US\$ 12.00)
- **Estudantes e crianças (11-17):** PEN 25.00 (US\$ 6.00)
- **Crianças (menores de 10 anos):** Grátis

» Bilhete de entrada ao QoriKancha

- **Adulto:** PEN 20.00 (US\$ 7.00)
- **Estudantes e crianças (11-17):** PEN 8.00 (US\$ 3.00)
- **Crianças (menores de 10 anos):** Grátis

» Extras e equipamentos importantes

Você vai precisar de um saco de dormir para acampar. Os bastões (com ponta de goma) são opcionais porém muito recomendáveis. Se não os tiver, não se preocupe, você pode alugá-los com a Salkantay Trekking.

- **Saco de dormir :** US\$ 20.00
- **Bastões (par):** US\$ 20.00

» Montanha Huayna Picchu

Se você gosta de desafios, considere a opção de escalar a famosa montanha que aparece por trás da impressionante Machu Picchu, que aparece em todas as fotos. Este desafio levará você a, aproximadamente, 45 minutos de subida vertiginosa, e caso você tenha medo de altura, pode ser um pouco assustador. Porém, as incríveis vistas que se veem lá de cima, valem cada minuto desse esforço.

Você pode fazer essa excursão depois da sua visita guiada em Machu Picchu. Não se esqueça de reter a sua entrada para essa montanha, com pelo menos dois ou três meses de antecedência.

- **O bilhete de entrada para a Montanha Huayna Picchu tem um custo extra de US\$ 60.00 por pessoa.**

» Montanha Machu Picchu

A Montanha Machu Picchu é uma outra montanha que rodeia o sítio arqueológico de Machu Picchu. Oferece caminhos menos íngremes, mais amplos e visualmente menos eletrizantes que Huayna Picchu, levando-se uma hora e meia para se chegar

até o topo. Essa caminhada requer um bilhete de entrada que pode ser reservado antecipadamente.

- **O bilhete da Montanha Machu Picchu tem um custo extra de US\$ 60.00 por pessoa**

» Almoço em Aguas Calientes e jantar em Cusco (dia 6)

» Roupas e equipamento pessoal de trilha

» Seguro viagem

» Gorjetas para a nossa equipe

Gorjetas são usuais em qualquer excursão a Machu Picchu. Mesmo que paguemos bons salários a toda a nossa equipe, um extra é sempre bem vindo, sobretudo levando em conta o árduo trabalho que realizam. Usualmente, os integrantes do grupo juntam todas as suas gorjetas para reparti-las entre os arrieiros e os cozinheiros.

» Custos adicionais ou atrasos fora de nosso controle

Deslizamentos de terra, condições climáticas desfavoráveis, modificações de itinerário por motivos de segurança, enfermidades, pandemias, trocas nas políticas governamentais, instabilidade política, greves, casos aleatórios, etc.

ANTES DE VIAJAR

Queremos que sua viagem ao Peru seja o mais inesquecível e despreocupada possível. Nesta seção, você encontrará as respostas para todas as perguntas que possa ter sobre viajar com a Salkantay Trekking. Por favor, leia as informações a seguir com atenção, elas ajudarão a esclarecer qualquer dúvida sobre nossos serviços.

» Quantos dias preciso para me aclimatar em Cusco antes da caminhada?

É muito importante estar bem aclimatado à altitude antes de participar de uma trilha nos Andes. Recomendamos que você chegue a Cusco pelo menos 2 ou 3 dias antes do início da caminhada para ajudar na adaptação e evitar possíveis problemas relacionados ao mal de altitude durante o percurso.

É provável que você já tenha estado em outra região de grande altitude no Peru antes de chegar a Cusco. Nesse caso, sugerimos que descanse um dia inteiro em Cusco para se recuperar da viagem e aproveitar as vistas e sons característicos da cidade, antes de começar a trilha.

Aqui estão algumas sugestões de atividades para fazer nos arredores de Cusco antes de começar a sua aventura:



City Tour



Vale Sagrado dos Incas



Maras e Moray

» Reunião informativa ou briefing

Todas as reuniões informativas acontecem às 17h no dia anterior à viagem, em nosso escritório principal em Cusco (ou em seu hotel). As reuniões duram aproximadamente de 30 a 45 minutos. Caso você não possa comparecer, será necessário coordenar outro horário por e-mail, telefone ou diretamente no escritório da Salkantay Trekking.

» Pagamento do saldo final da trilha (em Cusco)

A excursão deve estar paga integralmente no máximo 2 dias antes da sua

participação na trilha. Caso contrário, sua reserva não será confirmada.

Agradecemos se puder efetuar o pagamento (em dólares americanos ou soles peruanos) pessoalmente, em nosso escritório em Cusco. Existem várias caixas eletrônicas no centro histórico para retirada de dinheiro. Também aceitamos pagamentos online via PAYPAL ou CARTÃO, porém será acrescido o valor referente a 5% (cobrado pela Niubiz e PayPal). Não aceitamos cheques bancários ou cheques de viagem como forma de pagamento.

» Bolsa de viagem ou malote de lona

Na tarde anterior ao início da trilha, entregaremos uma bolsa de lona para guardar suas roupas e outros itens indispensáveis durante a trilha. Nossos carregadores irão transportá-la e entregá-la quando você chegar a cada acampamento. É importante lembrar que você não terá acesso aos itens da bolsa até o final de cada dia.

O peso máximo permitido é de 7 kg / 15,4 libras, incluindo o peso do saco de dormir, roupas e outros itens pessoais. As dimensões são 60 x 24 x 22 cm (23,6 x 9,4 x 8,7 polegadas).

» Posso guardar minha bagagem no escritório?

Claro! Durante a viagem, você pode guardar sua bagagem principal, sem custo, em nosso escritório (você pode coordenar isso conosco no dia da sua reunião informativa ou por e-mail).

Você também pode deixar o que não precisar durante a viagem no seu hotel. Quase todos os hotéis oferecem esse serviço gratuitamente. Não deixe objetos de valor nas malas; guarde-os no cofre do hotel e peça um recibo detalhado (no caso improvável de roubo, muitas companhias de seguros exigem que você tenha uma cópia do recibo). O ideal é colocar itens como cartões de crédito em um envelope fechado e assinado para sua maior segurança.

» Recepção dos clientes

Por favor, leve em consideração:

- Todos os serviços de recepção são realizados dentro da cidade de Cusco, mas recomendamos reservar um hotel no centro histórico com boa localização.
- Nosso guia ou equipe confirmará o horário de apanhá-lo um dia antes do passeio.
- Devido às condições de tráfego, o horário de recepção pode variar entre 30 a 45 minutos.

- Cusco é uma cidade antiga, com muitas ruas estreitas de paralelepípedos. Alguns hotéis e Airbnbs estão localizados em ruas sem acesso para carros ou em subidas longas e íngremes, o que pode dificultar o transporte de sua bagagem.
- Recomendamos fortemente que você reserve uma acomodação de fácil acesso.

» Retorno a Cusco

- O retorno de Machu Picchu exige bastante logística, mas não se preocupe, tudo está incluído no seu tour!
- Em Machu Picchu, você pegará um ônibus que o levará em 25 minutos até a pequena cidade de Aguas Calientes. O embarque no ônibus será por ordem de chegada.
- Em Aguas Calientes, você pegará um trem em direção a Ollantaytambo (ou Poroy). Seu guia entregará os bilhetes de trem, onde estará indicado o seu horário de embarque. Certifique-se de estar na estação 30 minutos antes. O trajeto de Aguas Calientes a Ollantaytambo dura 1 hora e 45 minutos.
- Quando chegar à estação, nosso representante, identificado com o uniforme da Salkantay Trekking, estará esperando para levá-lo de volta a Cusco ou diretamente ao seu hotel. A viagem de Ollantaytambo até Cusco dura 1 hora e 30 minutos.
- Em Cusco, dependendo da localização do seu hotel, o levaremos em um carro menor de nossa empresa (Hyundai H1) para que você chegue mais rápido ao seu destino.

Nota: Seu tour inclui uma passagem de ônibus da Consettur de ida para Machu Picchu a partir de Aguas Calientes, então você pode escolher usá-lo para a ida ou para a volta. Se quiser um bilhete de ida e volta, deverá pagar um extra de US\$ 12,00.

» Viagens em grupo

As viagens em grupo são formadas por diferentes tipos de pessoas, o que significa que as condições físicas e as idades podem variar. Ao aceitar fazer parte de um tour em grupo, você também estará concordando que algumas pessoas podem caminhar mais rápido ou mais devagar que você. Portanto, cada participante pode ir no seu próprio ritmo durante o percurso.

Pode acontecer que um grupo queira modificar o itinerário; no entanto, o guia decidirá se essas mudanças são possíveis ou não, após consultar todos os participantes.

» Greves e manifestações

As greves e manifestações são comuns no Peru, e isso pode interromper alguns de nossos passeios. As estradas ou vias férreas podem ser bloqueadas. No entanto, tentaremos manter a sua excursão, conforme planejado originalmente, mesmo que isso signifique sairmos uma noite antes do previsto.



Em caso de alterações ou cancelamentos, nosso departamento de operações coordenará tudo com você. Sua segurança é nossa prioridade máxima, por isso tomaremos as decisões necessárias para a sua proteção.

» Objetos perdidos

Por favor, preste atenção onde você deixa os seus pertences, e lembre-se de recolher tudo sempre que sair de um local ou transporte. Você é o único responsável por seus pertences durante o tour.

O QUE VOCÊ DEVE TRAZER?

- » Passaporte válido ou carteira de identidade (no caso de brasileiros)
- » Dinheiro extra (recomendado em soles)
- » Medicamentos de uso pessoal
- » Garrafa de água ou camelbak - (opcional: pastilhas purificadoras)
- » Protetor solar 70+ ou mais
- » Repelente de insetos
- » Produtos de higiene pessoal
- » Botas/sapatos de montanha (preferencialmente impermeáveis)
- » Calçado leve ou sandálias
- » Calças de trekking
- » Meias de trekking
- » Shorts
- » Polainas impermeáveis
- » Camisetas de manga longa
- » Jaqueta térmica
- » Jaqueta impermeável
- » Poncho impermeável
- » Chapéu que proteja o rosto e o pescoço
- » Lenço para pescoço ou buff
- » Óculos com proteção UV
- » Saco de dormir
- » Bastões para caminhada com ponta de borracha
- » Mochila de caminhada média (15 a 25 litros)
- » Câmera com carregador
- » Bateria externa
- » Lanches: barras energéticas, eletrólitos, frutas secas, géis energéticos, etc.
- » Roupas de banho
- » Toalha
- » Lanterna



*É aconselhável usar calças impermeáveis durante a estação chuvosa (setembro a março).



www.salkantaytrilha.com



info@salkantaytrekking.com



+51 992 695 957



Calle Triunfo 346
Plaza de Armas Cusco



De segunda a sábado,
das 9:00 às 19:00 horas