



TRILHA

# CAMINHADA PARA LARES E CAMINHO INCA CURTO

*5 dias / 4 noites*

**Salkantay**  
TREKKING  
Trek & Expeditions Specialists



# DESCRIÇÃO

## *Duas caminhadas, uma experiência épica fora do comum*

Afaste-se das multidões e desfrute de uma viagem épica que combina duas caminhadas, a de Lares e o Caminho Inca, até uma das maravilhas mais famosas do mundo, Machu Picchu. Este incrível itinerário de 5 dias levará você pelos cenários mais impressionantes, incluindo a vivência com as comunidades rurais andinas e percorrendo as antigas trilhas de uma das melhores caminhadas do mundo: o Caminho Inca.

Nesta rota magnífica e pitoresca, você poderá contemplar majestosas montanhas nevadas, impressionantes lagoas azuis e verdes, cachoeiras, riachos, lhamas e alpacas. Passe três dias nas alturas dos Andes antes de mergulhar no Caminho Inca curto para desfrutar do melhor dos dois mundos. Você se conectará com a natureza ao visitar incríveis sítios arqueológicos e concluirá sua jornada na mágica Machu Picchu.

# ÍNDICE



Mapa



Roteiro



Inclusões



Lista de  
embalagem



- DISTANCIA / HORAS
- CAMPAMENTOS
- ALMUERZO / DESCANSO
- PUNTO DE PASO
- RÍO
- SENDERO A PIE
- CARRETERA PRINCIPAL
- CARRETERA SECUNDARIA
- LINEA FERREA

**DIA 01:** Cusco | Calca - Banhos Termiais de Lares - Cuncani - Abra Willkikasa - Quishuarani

**DIA 02:** Quishuarani | Laguna Qoyalay - Abra Pachacutec - Cancha Cancha

**DIA 03:** Cancha Cancha - Huaran - Salineras de Maras - Ollantaytambo

**DIA 04:** Ollantaytambo | KM 104, Chachabamba - Wiñay Wayna - Puerta del Sol - Machu Picchu - Aguas Calientes

**DIA 05:** Aguas Calientes - Machu Picchu - Ollantaytambo - Cusco

# ROTEIRO COMPLETO

## DESTAQUES

- » O Caminho de Lares é uma rota alternativa à Machu Picchu fantástica, que lhe permitirá escapar das grandes multidões.
- » Percorra parte do mundialmente famoso Caminho Inca.
- » Faça uma vivência com as comunidades rurais andinas e aprenda sobre seus costumes e tradições.
- » Testemunhe alguns dos cenários naturais mais espetaculares do mundo.
- » Visite sítios arqueológicos incas e aprenda tudo sobre a fascinante história dessa cultura.
- » Desfrute de uma viagem de trem por paisagens impressionantes margeando o caudaloso rio Urubamba.
- » Conclua nossa épica viagem com uma visita guiada à maravilha do mundo, Machu Picchu, para descobrir seus enigmáticos segredos guardados "a sete chaves".



# DIA 01

Cusco | Calca - Banhos Termais de Lares - Cuncani - Abra Willkikasa - Quishuarani

## Mergulhe nas águas termais e inicia a sua emocionante caminhada

Hoje iniciamos nossa aventura cedo, nos dirigindo ao Vale Sagrado dos Incas. Faremos uma breve parada em Calca e continuaremos até os Banhos Termais de Lares para aproveitar o café da manhã, antes de relaxar em suas águas medicinais. Em seguida, seguiremos para Cuncani, ponto de partida do passeio. A partir daí, faremos uma caminhada até a cascata de Pacchayocc, antes de atingir o ponto mais alto do dia, o Abra Willkikasa, e após, seguiremos para nosso acampamento em Quishuarani.

À tarde, vivencie a pequena comunidade, conheça os moradores locais e visite uma escola. Em Quishuarani, desfrute do jantar e observe as estrelas antes de ir dormir.



## DADOS DO DIA

- » ALIMENTAÇÃO:  
**Café da manhã, almoço e jantar**
- » ACOMODAÇÃO:  
**Acampamento**
- » DIFICULDADE:  
**Moderada**
- » DISTÂNCIA DA CAMINHADA:  
**7 km / 4,35 milhas**
- » DURAÇÃO DA CAMINHADA:  
**4 a 5 horas**
- » ALTITUDE INICIAL:  
**3.800 m / 12.467 pés**
- » ALTITUDE DOS BANHOS TERMAIS DE LARES:  
**3.200 m / 10.499 pés**
- » ALTITUDE MÁXIMA:  
**4.400 m / 14.436 pés**
- » ALTITUDE DO ACAMPAMENTO:  
**3.850 m / 12.631 pés**

1. Banhos termais de Lares
2. Culturas tradicionais nas montanhas.
3. Criação de alpacas.

# DIA 02

Quishuarani | Laguna Qoyalay - Abra Pachacutec - Cancha Cancha



1

## Mergulhe na cultura andina enquanto aprecia paisagens selvagens

Hoje vamos lhe acordar cedo com uma bebida quente e depois você desfrutará de um café da manhã revigorante. Iniciaremos a caminhada em direção ao Abra Pachacutec, o ponto mais alto da rota. Você vai apreciar as vistas incríveis de 360° e depois irá almoçar. Em seguida, caminharemos por mais duas horas até chegar ao nosso acampamento em Cancha Cancha. Você passará a tarde com os moradores locais, observará seu belo artesanato e conhecerá melhor seu estilo de vida. À noite, fará outra saborosa refeição e se acomodará para descansar.



2



3

## DADOS DO DIA

- » ALIMENTAÇÃO:  
**Café da manhã, almoço e jantar**
- » ACOMODAÇÃO:  
**Acampamento**
- » DIFICULDADE:  
**Desafiadora**
- » DISTÂNCIA DA CAMINHADA:  
**11 km / 6,83 milhas**
- » DURAÇÃO DA CAMINHADA:  
**7 - 8 horas**
- » ALTITUDE INICIAL:  
**3.850 m / 12.631 pés**
- » ALTITUDE MÍNIMA:  
**3.850 m / 12.631 pés**
- » ALTITUDE MÁXIMA:  
**4.700 m / 15.420 pés**

1. Cachoeira Qanchispaccha.  
2. Lagoa Qoyalay.  
3. Paisagem ao longo da rota.

# DIA 03

Cancha Cancha - Huaran - Salineras de Maras  
- Ollantaytambo



1

## Explore lugares incríveis no Vale Sagrado dos Incas

Hoje você acordará cedo para iniciar a última etapa da caminhada por Lares. Apreciará belas paisagens e uma flora e fauna únicas em nosso caminho para o Vale Sagrado dos Incas. Chegaremos à pequena vila de Huaran para almoçar e nos despedir de nossa equipe de arrieiros e cozinheiros. À tarde, nosso transporte nos levará às Salineras de Maras, um lugar realmente único, em meio às montanhas. Depois, seguiremos para o último povoado inca vivente de Ollantaytambo para jantar em um restaurante e descansar em um hotel.



2



3

## DADOS DO DIA

- » ALIMENTAÇÃO:  
**Café da manhã, almoço e jantar**
- » ACOMODAÇÃO:  
**Hotel**
- » DIFICULDADE:  
**Moderada**
- » DISTÂNCIA DA CAMINHADA:  
**9 km / 5,59 milhas**
- » DURAÇÃO DA CAMINHADA:  
**4 horas**
- » ALTITUDE INICIAL:  
**3.950 m / 12.959 pés**
- » ALTITUDE MÍNIMA:  
**2.792 m / 9.160 pés**
- » ALTITUDE MÁXIMA:  
**3.950 m / 12.959 pés**
- » ALTITUDE DA  
ACOMODAÇÃO:  
**2.792 m / 9.160 pés**


1. Minas de sal de Maras  
2. Ollantaytambo  
3. Ollantaytambo

# DIA 04

Ollantaytambo | KM 104, Chachabamba -  
Wiñay Wayna - Puerta del Sol - Machu Picchu  
- Aguas Calientes

## Viaje no tempo e siga por locais históricos os passos dos Incas

Após o café da manhã, embarcaremos no trem até o KM 104, ponto de partida da caminhada. Primeiro, faremos uma parada no sítio arqueológico de Chachabamba a fim de explorar o local. Em seguida, nos dirigimos a Wiñay Wiñay, um local inca extremamente importante. Aqui, você aprenderá tudo sobre o passado e observará as incríveis estruturas antes de desfrutar do almoço. À tarde, iremos para Inti Punku ou Porta do Sol, de onde poderá contemplar as primeiras e incríveis vistas de Machu Picchu. Chegaremos até a entrada da cidadela embarcando em um ônibus que nos levará a Aguas de Calientes para jantar e passar a noite em um hotel.



## DADOS DO DIA

- » ALIMENTAÇÃO:  
**Café da manhã, almoço e jantar**
- » ACOMODAÇÃO:  
**Hotel**
- » DIFICULDADE:  
**Moderada**
- » DISTÂNCIA DA CAMINHADA:  
**9 km / 5,59 milhas**
- » DURAÇÃO DA CAMINHADA:  
**5 horas**
- » ALTITUDE INICIAL:  
**2.100 m / 6.890 pés**
- » ALTITUDE MÍNIMA:  
**2.040 m / 6.693 pés**
- » ALTITUDE MÁXIMA:  
**2.720 m / 8.924 pés**
- » ALTITUDE DA  
ACOMODAÇÃO:  
**2.040 m / 6.693 pés**

1. Vista de Machu Picchu a partir do  
Portão do Sol.  
2. Seção da Trilha Inca.  
3. Wiñay Wayna.



# DIA 05

Aguas Calientes - Machu Picchu -  
Ollantaytambo - Cusco



1

## Descubra a cidadela inca de Machu Picchu

Hoje começaremos o dia cedo para evitar as multidões em Machu Picchu. Uma vez dentro da cidadela, aprecie as vistas espetaculares e desfrute de uma visita guiada de uma hora e meia aos locais mais significativos do local. Depois, você poderá fazer uma excursão por uma das montanhas adicionais, caso tenha reservado seus ingressos com antecedência.

Em seguida, retornaremos a Aguas Calientes para almoçar antes de embarcar no trem para Ollantaytambo; a partir daí, nosso transporte privado o levará de volta ao seu alojamento em Cusco, para descansar após sua aventura de 5 dias.



2



3

## DADOS DO DIA

- » ALIMENTAÇÃO:  
**Café da manhã**
- » DIFICULDADE:  
**Fácil**
- » DURAÇÃO DA ATIVIDADE:  
**2 - 5 horas de passeio**
- » ATIVIDADES OPCIONAIS:  
**Moderadas a desafiadoras  
(2 - 4 horas)**
- » ALTITUDE DA CIDADELA DE MACHU PICCHU:  
**2.430 m / 7.972 pés**
- » ALTITUDE DA MONTANHA DE MACHU PICCHU:  
**3.000 m / 9.843 pés**
- » ALTITUDE DA MONTANHA DE HUAYNA PICCHU:  
**2.720 m / 8.924 pés**

1. Machu Picchu, maravilha inca.
2. Impressionante arquitetura inca no complexo de Machu Picchu.
3. Templo do Condor.

# INCLUSÕES

The background of the slide is a dark, teal-tinted photograph of a rocky landscape. In the foreground, there is a large, craggy rock formation with several vertical fissures and ledges. The background shows a hazy, mountainous terrain under a dark sky. The overall mood is somber and natural.

# O QUE ESTÁ INCLUÍDO?

## » Autorizações e entradas

- Bilhete de entrada para os Banhos Termais de Lares
- Bilhete de entrada para as Salineras de Maras
- Autorizações e Bilhete para o Caminho Inca

Tão logo recebamos os seus dados completos e o depósito de sua reserva, lhe asseguraremos todas as entradas necessárias. As mesmas estão sujeitas a disponibilidade, são emitidas para uma data específica e são nominais e intransferíveis, não podendo ser trocadas em hipótese alguma. As modificações referentes ao número de passaporte somente serão aceitas por motivo de renovação. Neste caso, você deverá ter em mãos o seu passaporte novo e o antigo.

- Boleto de ingresso al sitio arqueológico de Machu Picchu (Circuito 3)

## » Serviço de alta qualidade e segurança

- Reunião Informativa (anterior a saída)

Você terá uma Reunião Informativa com seu guia, na tarde anterior ao dia da sua excursão. Será às 5:00 pm, em nosso escritório, ou dependendo do tipo do itinerário, em seu hotel.

- Guia de turismo gabaritado

Nossos guias oficiais de turismo falam inglês e espanhol, e contam com formação profissional e certificação. Foram escolhidos por sua experiência, responsabilidade, e paixão por explorar e compartilhar, com orgulho, a nossa cultura e história. Em cada aventura serão capazes de mantê-lo em segurança e conforto, para que desfrute de sua viagem, sem preocupações.

- Acampamento privado

Você terá amplas cozinhas e refeitórios, de onde poderá desfrutar das refeições com todo o conforto. Além do mais, mesas, cadeiras e utensílios de cozinha (Tudo transportado pelos nossos cavalos).

- Banheiro portátil
- Colchonete para dormir
- Uma bolsa de lona Salkantay Trekking

Para a trilha, você receberá uma bolsa de lona onde você poderá levar os seus pertences, até 7 kg/15,4 lb. (o seu saco de dormir já está incluído nesse peso). A sua bolsa será transportada pelos cavalos.

- Kit médico e de primeiros socorros

Todos os guias da Salkantay Trekking possuem formação em primeiros socorros e passam por periódicos treinamentos, obrigatórios, a cada mês de fevereiro. O guia sempre terá em mãos um kit médico de primeiros socorros e oxigênio, para atendimento de emergências básicas (sintomas do mal de altitude, diarreia, cortes, arranhões, etc.) Em casos graves, você será socorrido o mais rápido possível, e encaminhado a um hospital para atendimento.

- Serviços adicionais incluídos no nosso programa

Acreditamos que a atenção com os pequenos detalhes é o que nos diferencia das demais empresas locais. Você receberá uma capa para proteger a sua mochila durante o caminho, além de uma capa de chuva.

- Servicio de atendimento ao cliente 24/7

Caso necessite contactar a Salkantay Trekking antes da sua viagem, possuímos atendimento telefônico 24 horas por dia.

- Telefone via satélite

A sua tranquilidade é a nossa maior prioridade. Todos os nossos guias estão treinados para casos de emergência, em ambiente de montanha; porém, poder contactar o seu médico, hospital, ou algum conhecido, pode te ajudar a se sentir mais seguro. Por esta razão, cada guia Salkantay Trekking possui um telefone, ligado via satélite, para fazer chamadas para qualquer parte do mundo, de qualquer lugar que estiver nas montanhas.

## » Hospedagem

- Alojamentos em acampamentos (2 noites)

Nossos acampamentos lhe oferecerão muito conforto. Além disso, temos um profundo vínculo e respeito com a Mãe Terra, assim como nossos antepassados. Por esse motivo, tomamos o cuidado para que nossos acampamentos não gerem impactos negativos ao meio ambiente.

*Os acampamentos são duplos e compartilhados.*

- Hotel em Ollantaytambo (1 noite)

- **Hotel em Aguas Calientes (1 noite)**

Na última noite da trilha, você dormirá em um confortável hotel em Águas Calientes, incluindo o uso do compartimento porta volumes para enquanto você estiver visitando Machu Picchu, poder guardar a sua bagagem.

*Acomodação em habitações duplas e triplas.*

- **As melhores barracas de acampamento**

A Salkantay Trekking utiliza o melhor equipamento para garantir a sua segurança e conforto. Cada dupla compartilhará barracas da marca Eureka Timberline ou Mountain Hard Wear com capacidade para 4 pessoas.

## » Alimentação

- **5 cafés da manhã, 4 almoços e 4 jantares**

O nosso chef prepara os melhores pratos em meio as montanhas. Os nossos viajantes ficam encantados com o nosso cardápio! Seguimos todas as dietas (os menús vegetarianos, veganos ou especiais, estão disponíveis, sem custo adicional), então caso você tenha alguma alergia ou restrição alimentar, nos sinalize via formulário de reserva e também, não se esqueça de lembrar ao seu guia durante a reunião informativa. Você será servido de café da manhã, almoço e jantar, além de bebidas quentes e petiscos.

- **Água para a trilha**

Lhe proporcionaremos água fervida, filtrada e fria durante a trilha, desde a primeira refeição, até o último café da manhã da excursão. Para isso, é preciso que você traga uma garrafa de água vazia ou o camel bag, que poderá reabastecer de água, a cada refeição (recomendamos uma garrafa com capacidade de 2 litros).

- **Chá para o despertar**

Cada manhã, no acampamento, você despertará com uma xícara quente de chá de coca. Lhe serviremos diretamente em seu alojamento, para que se aqueça antes de começar o dia.

- **Hora do chá ou Happy Hour**

Todas as tardes, antes do jantar, os serviço de copa te proporcionará pipoca, biscoitos, café, chocolate quente, chá, água quente, etc. Depois de um longo dia de caminhada, você não terá que esperar até a hora do jantar para relaxar, se aquecer, e desfrutar de uma rodada de tira gostos.

- **Snacks do dia a dia na trilha**

Cada manhã, antes de começar a sua caminhada, lhe daremos snacks para você ir comendo durante a trilha (frutas locais, biscoitos, chocolates, balas, etc.) A cada manhã, a reabasteceremos, para que possa desfrutar de seu lanchinho,

durante a trilha.

- **Uma sacola de pano porta lanches (por pessoa)**

Para evitar o uso de bolsas de plástico, que contaminam o meio ambiente, lhe daremos uma sacola de pano porta lanches.

- **Produtos de higiene**

Lhe forneceremos uma toalha de rosto e sabonete para a higiene das mãos, antes de cada refeição.

## » Transporte

- **Translados**

- Dia 1: Você será apanhado no seu hotel, pela manhã, e viajará em nosso transporte privado rumo aos Banhos Termais de Lares a Cuncani, o ponto de partida da trilha.

- Dia 3: Transporte privado de Huaran às Salineiras de Maras, e logo em seguida, a Ollantaytambo.

- Dia 5: Transporte privado desde a Estação de Trem de Ollantaytambo, a seu hotel em Cusco.,

- **Bilhetes de trem**

- Dia 4: De Ollantaytambo ao km 104 (ponto de partida do Caminho Inca Curto).

- Dia 5: De Aguas Calientes a Ollantaytambo.

- **Bilhete de ônibus de ida e volta a Aguas Calientes - Machu Picchu**

- Dia 4: De Machu Picchu a Aguas Calientes.

- Dia 5: De Aguas Calientes a Machu Picchu.

- **Transporte de objetos pessoais**

Nos dias 1,2 e 3, as mulas de carga farão o transporte de todo o equipamento e de sua bagagem, dentro dos quilos permitidos (7Kg/15.4lb). Os carregadores se encarregam de levar a sua bolsa de lona Salkantay Trekking e seus objetos pessoais.

# O QUE NÃO ESTÁ INCLUIDO

## » Bilhete Turístico de Cusco

Esse bilhete é necessário e permite o seu ingresso a muitas das atrações mais populares de Cusco e do Vale Sagrado, incluindo sítios arqueológicos e museus.

- Desde PEN 70.00 (US\$ 20.00) até PEN 150.00 (US\$ 45.00) por pessoa.

## » Extras e equipamentos importantes

Você vai precisar de um saco de dormir para acampar. Os bastões de trekking são opcionais, porém muito recomendados. Se você não os tiver, não se preocupe, você poderá alugar esses equipamentos com a Salkantay Trekking.

- Saco de dormir: US\$ 20.00
- Bastões (par): US\$ 20.00

## » Montanha Huayna Picchu

Se você gosta de desafios, considere a opção de escalar a famosa montanha que aparece por trás da impressionante Machu Picchu, que aparece em todas as fotos. Este desafio levará você a, aproximadamente, 45 minutos de subida vertiginosa, e caso você tenha medo de altura, pode ser um pouco assustador. Porém, as incríveis vistas que se veem lá de cima, valem cada minuto desse esforço.

Você pode fazer essa excursão depois da sua visita guiada em Machu Picchu. Não se esqueça de reservar a sua entrada para essa montanha, com pelo menos dois ou três meses de antecedência.

- O bilhete de entrada para a Montanha Huayna Picchu tem um custo extra de US\$ 60.00 por pessoa.

## » Montanha Machu Picchu

A Montanha Machu Picchu é uma outra montanha que rodeia o sítio arqueológico de Machu Picchu. Oferece caminhos menos íngremes, mais amplos e visualmente menos eletrizantes que Huayna Picchu, levando-se uma hora e meia para se chegar até o topo. Essa caminhada requer um bilhete de entrada que pode ser reservado antecipadamente.

- O bilhete da Montanha Machu Picchu tem um custo extra de US\$ 60.00 por pessoa



## » Almoço em Aguas Calientes e jantar em Cusco (dia 5)

## » Roupas e equipamento pessoal de trilha

## » Seguro viagem

## » Gorjetas para a nossa equipe

É comum o uso da gorjeta em qualquer excursão do Peru. Mesmo que paguemos bons salários a toda a nossa equipe, qualquer extra será bem vindo.

## » Custos adicionais ou atrasos fora de nosso controle

Deslizamentos de terra, condições climáticas desfavoráveis, modificações de itinerário por motivos de segurança, enfermidades, pandemias, trocas nas políticas governamentais, instabilidade política, greves, casos aleatórios, etc.

# ANTES DE VIAJAR

Queremos que sua viagem ao Peru seja o mais inesquecível e despreocupada possível. Nesta seção, você encontrará as respostas para todas as perguntas que possa ter sobre viajar com a Salkantay Trekking. Por favor, leia as informações a seguir com atenção, elas ajudarão a esclarecer qualquer dúvida sobre nossos serviços.

## » Quantos dias preciso para me aclimatar em Cusco antes da caminhada?

É muito importante estar bem aclimatado à altitude antes de participar de uma trilha nos Andes. Recomendamos que você chegue a Cusco pelo menos 2 ou 3 dias antes do início da caminhada para ajudar na adaptação e evitar possíveis problemas relacionados ao mal de altitude durante o percurso.

É provável que você já tenha estado em outra região de grande altitude no Peru antes de chegar a Cusco. Nesse caso, sugerimos que descanse um dia inteiro em Cusco para se recuperar da viagem e aproveitar as vistas e sons característicos da cidade, antes de começar a trilha.

Aqui estão algumas sugestões de atividades para fazer nos arredores de Cusco antes de começar a sua aventura:



City Tour



Vale Sagrado dos Incas



Maras e Moray

## » Reunião informativa ou briefing

Todas as reuniões informativas acontecem às 17h no dia anterior à viagem, em nosso escritório principal em Cusco (ou em seu hotel). As reuniões duram aproximadamente de 30 a 45 minutos. Caso você não possa comparecer, será necessário coordenar outro horário por e-mail, telefone ou diretamente no escritório da Salkantay Trekking.

## » Pagamento do saldo final da trilha (em Cusco)

A excursão deve estar paga integralmente no máximo 2 dias antes da sua

participação na trilha. Caso contrário, sua reserva não será confirmada.

Agradecemos se puder efetuar o pagamento (em dólares americanos ou soles peruanos) pessoalmente, em nosso escritório em Cusco. Existem várias caixas eletrônicas no centro histórico para retirada de dinheiro. Também aceitamos pagamentos online via PAYPAL ou CARTÃO, porém será acrescido o valor referente a 5% (cobrado pela Niubiz e PayPal). Não aceitamos cheques bancários ou cheques de viagem como forma de pagamento.

## » Bolsa de viagem ou malote de lona

Na tarde anterior ao início da trilha, entregaremos uma bolsa de lona para guardar suas roupas e outros itens indispensáveis durante a trilha. Nossos carregadores irão transportá-la e entregá-la quando você chegar a cada acampamento. É importante lembrar que você não terá acesso aos itens da bolsa até o final de cada dia.

O peso máximo permitido é de 7 kg / 15,4 libras, incluindo o peso do saco de dormir, roupas e outros itens pessoais. As dimensões são 60 x 24 x 22 cm (23,6 x 9,4 x 8,7 polegadas).

## » Posso guardar minha bagagem no escritório?

Claro! Durante a viagem, você pode guardar sua bagagem principal, sem custo, em nosso escritório (você pode coordenar isso conosco no dia da sua reunião informativa ou por e-mail).

Você também pode deixar o que não precisar durante a viagem no seu hotel. Quase todos os hotéis oferecem esse serviço gratuitamente. Não deixe objetos de valor nas malas; guarde-os no cofre do hotel e peça um recibo detalhado (no caso improvável de roubo, muitas companhias de seguros exigem que você tenha uma cópia do recibo). O ideal é colocar itens como cartões de crédito em um envelope fechado e assinado para sua maior segurança.

## » Recepção dos clientes

Por favor, leve em consideração:

- Todos os serviços de recepção são realizados dentro da cidade de Cusco, mas recomendamos reservar um hotel no centro histórico com boa localização.
- Nosso guia ou equipe confirmará o horário de apanhá-lo um dia antes do passeio.
- Devido às condições de tráfego, o horário de recepção pode variar entre 30 a 45 minutos.

- Cusco é uma cidade antiga, com muitas ruas estreitas de paralelepípedos. Alguns hotéis e Airbnbs estão localizados em ruas sem acesso para carros ou em subidas longas e íngremes, o que pode dificultar o transporte de sua bagagem.
- Recomendamos fortemente que você reserve uma acomodação de fácil acesso.

## » Retorno a Cusco

- O retorno de Machu Picchu exige bastante logística, mas não se preocupe, tudo está incluído no seu tour!
- Em Machu Picchu, você pegará um ônibus que o levará em 25 minutos até a pequena cidade de Aguas Calientes. O embarque no ônibus será por ordem de chegada.
- Em Aguas Calientes, você pegará um trem em direção a Ollantaytambo (ou Poroy). Seu guia entregará os bilhetes de trem, onde estará indicado o seu horário de embarque. Certifique-se de estar na estação 30 minutos antes. O trajeto de Aguas Calientes a Ollantaytambo dura 1 hora e 45 minutos.
- Quando chegar à estação, nosso representante, identificado com o uniforme da Salkantay Trekking, estará esperando para levá-lo de volta a Cusco ou diretamente ao seu hotel. A viagem de Ollantaytambo até Cusco dura 1 hora e 30 minutos.
- Em Cusco, dependendo da localização do seu hotel, o levaremos em um carro menor de nossa empresa (Hyundai H1) para que você chegue mais rápido ao seu destino.

**Nota:** Seu tour inclui uma passagem de ônibus da Consettur de ida para Machu Picchu a partir de Aguas Calientes, então você pode escolher usá-lo para a ida ou para a volta. Se quiser um bilhete de ida e volta, deverá pagar um extra de US\$ 12,00.

## » Viagens em grupo

As viagens em grupo são formadas por diferentes tipos de pessoas, o que significa que as condições físicas e as idades podem variar. Ao aceitar fazer parte de um tour em grupo, você também estará concordando que algumas pessoas podem caminhar mais rápido ou mais devagar que você. Portanto, cada participante pode ir no seu próprio ritmo durante o percurso.

Pode acontecer que um grupo queira modificar o itinerário; no entanto, o guia decidirá se essas mudanças são possíveis ou não, após consultar todos os participantes.

## » Greves e manifestações

As greves e manifestações são comuns no Peru, e isso pode interromper alguns de nossos passeios. As estradas ou vias férreas podem ser bloqueadas. No entanto, tentaremos manter a sua excursão, conforme planejado originalmente, mesmo que isso signifique sairmos uma noite antes do previsto.



Em caso de alterações ou cancelamentos, nosso departamento de operações coordenará tudo com você. Sua segurança é nossa prioridade máxima, por isso tomaremos as decisões necessárias para a sua proteção.

## » Objetos perdidos

Por favor, preste atenção onde você deixa os seus pertences, e lembre-se de recolher tudo sempre que sair de um local ou transporte. Você é o único responsável por seus pertences durante o tour.

# O QUE VOCÊ DEVE TRAZER?

- » Passaporte válido ou carteira de identidade (no caso de brasileiros)
- » Dinheiro extra (recomendado em soles)
- » Medicamentos de uso pessoal
- » Garrafa de água ou camelbak - (opcional: pastilhas purificadoras)
- » Protetor solar 70+ ou mais
- » Repelente de insetos
- » Produtos de higiene pessoal
- » Botas/sapatos de montanha (preferencialmente impermeáveis)
- » Calçado leve ou sandálias
- » Calças de trekking
- » Meias de trekking
- » Calças térmicas
- » Shorts
- » Polainas impermeáveis
- » Camisetas de manga longa
- » Jaqueta térmica
- » Jaqueta impermeável
- » Poncho impermeável
- » Chapéu que proteja o rosto e o pescoço
- » Lenço para pescoço ou buff
- » Óculos com proteção UV
- » Saco de dormir
- » Bastões para caminhada com ponta de borracha
- » Mochila de caminhada média (15 a 25 litros)
- » Câmera com carregador
- » Bateria externa
- » Lanches: barras energéticas, eletrólitos, frutas secas, géis energéticos, etc.
- » Roupa de banho
- » Toalha
- » Lanterna



\*É aconselhável usar calças impermeáveis durante a estação chuvosa (setembro a março).





[www.salkantaytrilha.com](http://www.salkantaytrilha.com)



[info@salkantaytrekking.com](mailto:info@salkantaytrekking.com)



+51 992 695 957



Calle Triunfo 346  
Plaza de Armas Cusco



De segunda a sábado,  
das 9:00 às 19:00 horas