



CAMINHADA

TOUR PRIVADO DA TRILHA INCA

4 dias / 3 noites

Salkantay
TREKKING
Trek & Expeditions Specialists



DESCRIÇÃO

A Trilha Inca, num tour privado, com tudo incluído!

Você se sente atraído pela ideia de percorrer uma das trilhas mais incríveis do mundo, planejada exclusivamente para você? A Salkantay Trekking tem o prazer de apresentar o seu Tour Privado da Trilha Inca: Uma incrível rota para você explorar da sua maneira, podendo adaptá-la às suas necessidades, preferências e ritmo! Para isso, disponibilizamos a nossa equipe de ponta: guias altamente gabaritados, carregadores e cozinheiros experts. Esta caminhada é ideal para casais, famílias com crianças ou para grupos de amigos.

Mas afinal, o que esperar do Tour Privado da Trilha Inca? A Trilha Inca para Machu Picchu é a rota mais cobiçada do Peru. Representa um excelente desafio para qualquer tipo de viajante.

Você caminhará pelos mais fantásticos cenários andinos e visitará alguns dos sítios incas mais importantes, na companhia de sua própria equipe de excursão Salkantay Trekking, voltada unicamente para atender às suas demandas.

ÍNDICE



Mapa



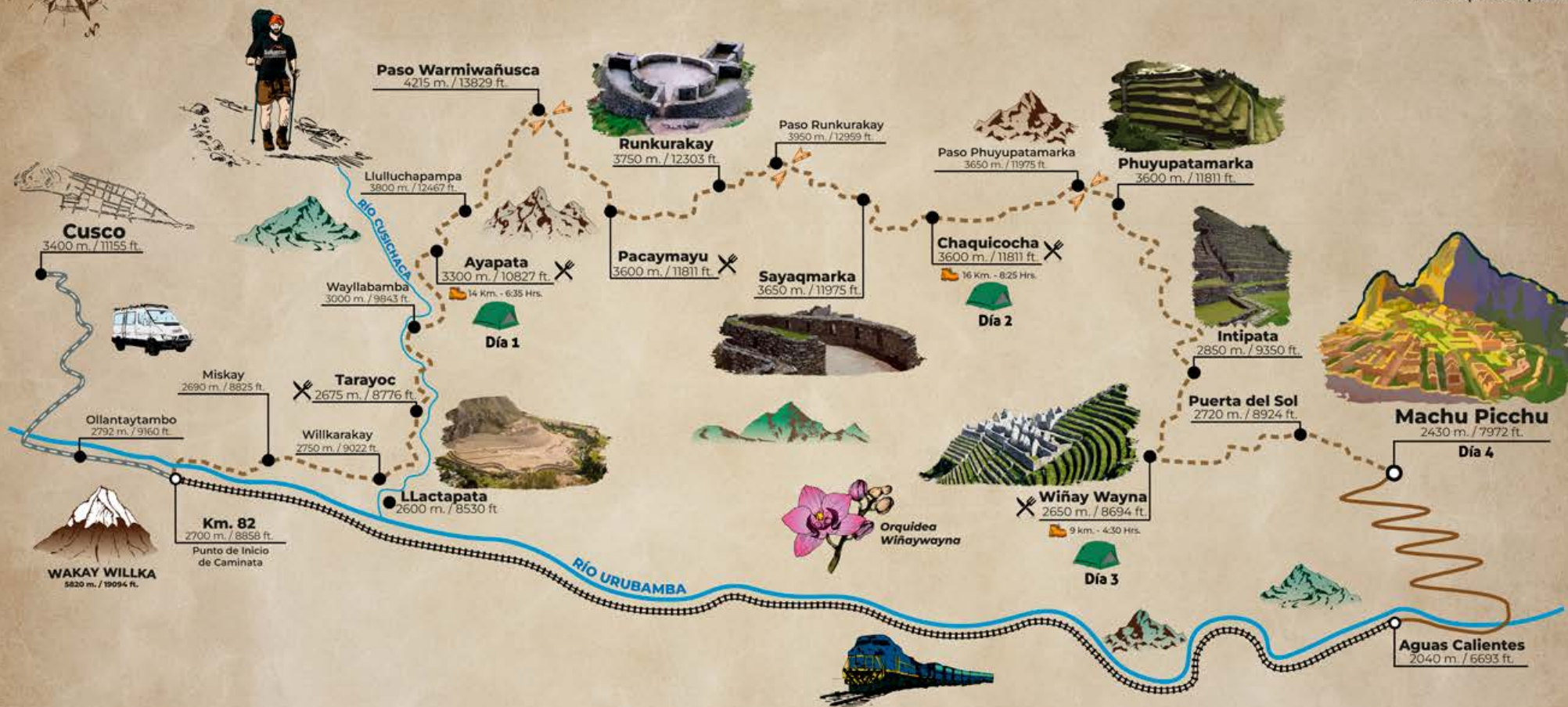
Roteiro



Inclusões



Lista de
embalagem



- DISTANCIA / HORAS
- CAMPAMENTOS
- ALMUERZO / DESCANSO
- PUNTO DE PASO
- RÍO
- SENDERO A PIE
- CARRETERA PRINCIPAL
- CARRETERA SECUNDARIA
- LINEA FERREA

DIA 01: Cusco | Piscacucho, KM 82 - Canabamba - Wilkaracay - Llactapata - Huayllabamba - Ayapata

DIA 02: Ayapata | Passo Warmi Wañusca - Pacaymayu - Passo Runcurakay - Sayacmarca - Chaquicocha

DIA 03: Chaquicocha | Phuyupatamarca - Inti Pata - Wiñay Wayna

DIA 04: Wiñay Wayna | Porta do Sol (Inti Punku) - Machu Picchu - Ollantaytambo - Cusco

ROTEIRO COMPLETO

DESTAQUES

- » O Caminho Inca é a melhor rota de todo o Peru, sendo considerada pela National Geographic uma das melhores caminhadas do mundo.
- » Você verá uma grande variedade de flora e fauna, montanhas nevadas, cachoeiras, riachos, pontes rústicas, vida selvagem, além da floresta nublada, enquanto percorre pitorescas paisagens andinas.
- » Explore livremente os antigos sítios arqueológicos ao longo do caminho, tendo a explanação de seu guia.
- » O destaque da viagem, é claro, fica por conta de Machu Picchu. Porém você pode chegar até lá de trem, ou pela trilha, que julgamos ser muito mais gratificante; a jornada adquire um significado diferente quando você precisa chegar lá por seu próprio mérito.
- » Suba a bordo do trem panorâmico Vistadome para o retorno a Cusco, e desfrute da viagem e da paisagem impressionante.

DIA 01

Cusco | Piscacucho, KM 82 - Canabamba
- Wilkaracay - Llactapata - Huayllabamba -
Ayapata

Comece a aventura explorando antigos caminhos.

Vamos buscá-lo cedo em seu hotel, para iniciar a sua emocionante jornada. Se estiver hospedado em Cusco, passaremos para buscá-lo entre as 4h30 e as 5h00. Se estiver em Urubamba, entre as 5h30 e as 6h00 e se estiver hospedado em Ollantaytambo, poderá descansar um pouco mais, pois iremos buscá-lo entre as 6h30 e as 7h00.

Depois de nos encontrarmos, embarcaremos em nosso transporte privado que nos levará até Piscacucho, KM 82, o ponto de partida da trilha. Lá, você desfrutará do seu primeiro café da manhã preparado por nosso chef, enquanto organiza sua mochila com os seus pertences, e os últimos itens necessários para a jornada. Em seguida, você será apresentado a toda a equipe de caminhada, que o acompanhará nesta emocionante aventura, garantindo as memórias inesquecíveis que terá.

Nota: Por favor, certifique-se de levar seu passaporte (pode ser identidade no caso de brasileiros) original, que permitirá sua entrada na Trilha Inca; caso contrário, não poderá acessar a rota.

Depois de passar pelo posto de controle, a sua aventura vai começar!



1



2




3

As primeiras duas horas da trilha são relativamente planas, o que lhe ajudará a se adaptar gradualmente à caminhada. Neste belo vale, você passará por campos agrícolas de batata, milho e cevada. O rio Urubamba e o imponente glacial La Verónica estarão visíveis, bem ao seu lado, lhe acompanhando durante todo o percurso. É uma paisagem espetacular! Garantimos que você não se arrepende de ter escolhido esta incrível excursão!

Em seguida, você irá para Wilkaracay onde visitará o fascinante sítio arqueológico de Llactapata, cujas construções de pedra se localizam em meio a três vales. Depois, continuaremos por mais 20 minutos até chegar a Tarayoc, onde será servido o almoço. Você ficará surpreso ao desfrutar das delícias preparadas pelos nossos chefs em meio às montanhas!

Após o almoço, ainda teremos mais três horas e meia até chegar ao nosso primeiro acampamento em Ayapata (3.300 m / 10.827 pés). Se precisar comprar alguma coisa, não se preocupe; neste trecho final do dia, passaremos por duas pequenas comunidades onde poderá se abastecer de pequenas faltas. Chegaremos ao acampamento por volta das 17h00. Será a hora de relaxar enquanto desfruta de um lanche ou se preferir, de uma bebida quente. Um delicioso jantar estará pronto à sua espera, às 19h30, e depois nos recolhemos para você ter uma merecida noite de descanso, cercado de natureza.



DADOS DO DIA

- » ALIMENTAÇÃO:
Café da manhã, almoço e jantar
- » ACOMODAÇÃO:
Acampamento
- » DIFICULDADE:
Moderada
- » DISTÂNCIA DA CAMINHADA:
14 km / 8,7 milhas
- » DURAÇÃO DA CAMINHADA:
6 a 7 horas
- » ALTITUDE INICIAL:
2.700 m / 8.858 pés
- » ALTITUDE MÍNIMA:
2.620 m / 8.596 pés
- » ALTITUDE MÁXIMA:
3.300 m / 10.827 pés

1. Vista de Llactapata
2. Início da Trilha Inca (Km 82)
3. Rio Vilcanota
4. Trilha Inca
5. Belas paisagens no meio da floresta
6. Verónica nevada

DIA 02


Ayapata - Paso Warmi Wañusca - Pacaymayu
- Paso Runcuracay - Sayacmarca -
Chaquicocha

Desfrute das vistas incríveis da Cordilheira dos Andes.

Vamos acordá-lo muito cedo, levando um mate de coca quentinho até a sua barraca. Essas folhas são ótimas para lhe dar a energia necessária para começar o dia. Hoje nos aguarda a mais longa e cansativa jornada de toda a trilha; Iniciaremos a rota após o café da manhã.

O início da trilha de hoje é uma subida, de quatro horas, até o ponto mais alto da caminhada, o Paso Warmi Wañusca (4.215 m / 13.829 pés). Lá, você entrará em conexão com todos os seus sentidos, e com a mãe natureza, tendo imensas montanhas ao seu redor. Sinta o espírito dos antigos incas que outrora, a centenas de anos, percorreram esses caminhos, em completa harmonia com a Pachamama ...

Em seguida, iniciamos uma descida de uma hora e meia até o fundo do vale, um lugar chamado Pacaymayu, onde almoçaremos. Lembre-se de a cada parada encher sua garrafa com água. Após um delicioso almoço e um pequeno descanso, subiremos por 45 minutos até o complexo inca de Runcuracay. Vamos explorar este pequeno sítio arqueológico, onde poderemos observar duas imponentes cachoeiras nas encostas das montanhas. Elas se encontram mais caudalosas durante a temporada de chuvas.



Em seguida, continuaremos em direção ao topo, por mais cerca de 45 minutos, a fim de alcançar o Paso Runcuracay. Este será nosso último trecho do percurso, onde avistaremos os picos nevados dos Andes peruanos; por isso, coloque sua mochila de lado por um momento e relaxe, apreciando as paisagens incríveis ao seu redor. O local é excelente para realizar uma pequena cerimônia, e você irá participar de uma: deixe uma oferenda para as montanhas e para nossa Mãe Terra (conhecida pelo povo local como "Pachamama").

Mais tarde, desceremos por uma hora até o sítio arqueológico de Sayamarca, localizado em um local quase inacessível, mas que vale a pena visitar. Aqui faremos uma pausa para descobrir os segredos deste antigo local, na companhia do nosso guia. Aliás vale ressaltar que a participação e dedicação de nossos guias, altamente gabaritados, deixará você encantado. Durante toda a trilha são eles que dão vida a tudo o que você vê, através das explicações detalhadas que evocam a antiga cultura e fazem com que as montanhas ganhem vida. Os mistérios dos incas serão revelados aos poucos, à medida que o sol se põe, colorindo a cordilheira de Vilcabamba com um brilho avermelhado.

A partir daí, temos apenas 25 minutos até chegar ao nosso segundo acampamento em Chaquicocha (3.600 m / 11.811 pés). Depois de saborear outro delicioso jantar dos nossos chefs, será a vez de observar as estrelas e aprender um pouco mais sobre as fascinantes constelações dos céus andinos, totalmente afastados das luzes da cidade mais próxima.



DADOS DO DIA

- » ALIMENTAÇÃO:
Café da manhã, almoço e jantar
- » ACOMODAÇÃO:
Acampamento
- » DIFICULDADE:
Desafiadora
- » DISTÂNCIA DA CAMINHADA:
16 km / 9,94 milhas
- » DURAÇÃO DA CAMINHADA:
8 a 9 horas
- » ALTITUDE INICIAL:
3.300 m / 10.827 pés
- » ALTITUDE MÍNIMA:
3.300 m / 10.827 pés
- » ALTITUDE MÁXIMA:
4.215 m / 13.829 pés
- » ALTITUDE DO ACAMPAMENTO:
3.600 m / 11.811 pés

1. Runcurakay
2. Trilha Inca
3. Passo Runcuracay
4. Sítio Arqueológico de Sayamarca
5. Sítio Arqueológico de Chaquicocha

DIA 03

Chaquicocha | Phuyupatamarca -
Inti Pata - Wiñay Wayna

Embarque numa viagem ao passado visitando os sítios arqueológicos incas.

Parabéns! Você superou o dia mais difícil da trilha!
Por isso, hoje, uma bela recompensa o aguarda

Após descansar e desfrutar do café da manhã,
começaremos nosso dia às 6:30 da manhã. Antes de
prosseguir com nossa jornada, lembre-se de olhar
para o seu lado esquerdo para admirar o majestoso
glacial Salkantay, localizado no topo do vale
Aobamba.

Caminharemos por uma hora e meia até o
último pico da trilha, Phuyupatamarca (3.650 m
/ 11.975 pés). De lá, você poderá desfrutar das
magníficas paisagens do Vale Sagrado dos Incas,
acompanhadas por uma vegetação exuberante,
árvores, bambu e um manto de nuvens encobrendo
as montanhas.

Em seguida, visitaremos o sítio arqueológico de
Phuyupatamarca, de onde poderá ver a montanha
Machu Picchu cercada pela cordilheira de
Urubamba. Faremos uma descida de duas horas e
meia, até Inti Pata, um surpreendente centro agrícola
com amplos terraços. Nesta parte, nos encontramos
imersos na exuberante vegetação, tendo como
fundo musical o canto dos pássaros. De lá, terá a
vista panorâmica mais bonita do Vale Sagrado dos
Incas e do rio Urubamba, cujo formato lembra uma
serpente, cruzando o vale afora.



Depois, nos aguarda uma caminhada de mais 30 minutos, até chegarmos ao nosso acampamento, próximo ao sítio arqueológico de Wiñay Wayna. Fora a lendária Machu Picchu, este complexo, cujo nome significa “eternamente jovem”, é considerado o mais impressionante de toda a trilha. É o preferido de muitos excursionistas. Chegaremos ao nosso acampamento por volta das 13:00, onde um merecido almoço nos aguarda.

À tarde, faremos uma visita guiada ao sítio arqueológico de Wiñay Wayna. Mais uma vez, a imprescindível explanação de nosso guia fará toda a diferença, dando vida a tudo o que você vê, permitindo que você vislumbre o passado. Neste sítio descobrirá fontes de água, locais sagrados dedicados às divindades naturais, como o Templo do Arco-Iris e os incríveis terraços agrícolas. Wiñay Wayna é um excelente lugar para desvendar a fascinante história dos incas.

Antes de terminar o dia, faremos uma confraternização com toda a equipe que nos acompanhou durante essa jornada: carregadores e cozinheiros. É a hora de reconhecer os esforços que fizeram para garantir seu conforto e segurança, com dedicação e amabilidade, durante todos os dias de sua excursão. Se quiser pode dar-lhes uma pequena contribuição, que é muito comum na trilha. Aqui nos despedimos dessa parte da equipe.

Depois, recomendamos que vá dormir cedo, porque no dia seguinte começaremos nossa caminhada antes do amanhecer. A maravilha do mundo, Machu Picchu, lhe aguarda em todo seu esplendor.



4



5



6

DADOS DO DIA

- » ALIMENTAÇÃO:
Café da manhã, almoço e jantar
- » ACOMODAÇÃO:
Acampamento
- » DIFICULDADE:
Moderada
- » DISTÂNCIA DA CAMINHADA:
9 km / 5,6 milhas
- » TEMPO DE CAMINHADA:
4 a 5 horas
- » ALTITUDE INICIAL:
3.600 m / 11.811 pés
- » ALTITUDE MÍNIMA:
2.650 m / 8.694 pés
- » ALTITUDE MÁXIMA:
3.650 m / 11.975 pés
- » ALTITUDE DO ACAMPAMENTO:
2.650 m / 8.694 pés

1. Sítio arqueológico de Phuyupatamarca
2. Trilha Inca
3. Sítio Arqueológico de Phuyupatamarca
4. Sítio Arqueológico de Wiñaywayna

DIA 04

Wiñay Wayna | Porta do Sol (Inti Punku) –
Machu Picchu – Ollantaytambo – Cusco

Explore o Santuário Histórico de Machu Picchu

Todos os esforços que você fez nos últimos dias serão recompensados! Vamos acordar às 3:30 da manhã, a tempo de organizar nossas mochilas e chegar a Machu Picchu. Forneceremos um café da manhã nutritivo embalado, e água para sua garrafa, que o ajudará a se refrescar durante o percurso.

Às 4:00 da manhã, iremos ao posto de controle para garantir que cheguemos à cidadela inca antes dos demais visitantes. Começaremos a caminhada por cerca de uma hora até a Porta do Sol (Inti Punku). Prepare-se, porque a partir daí você verá pela primeira vez a maravilha da arquitetura e engenharia inca. Você ficará imensamente surpreso e admirado com a vista ao seu redor.

Parabéns! Você conseguiu! Machu Picchu! Incline-se diante deste lugar sagrado que aguardou pacientemente sua visita, pois acredite: algo que está guardado dentro de você, virá à tona após essa visita. Teremos mais uma hora de caminhada até entrar em Machu Picchu, a Cidade Perdida dos Incas. Chegaremos ao último posto de controle e faremos uma breve pausa para recuperar nossas energias. Em seguida, desfrutaremos de uma visita guiada de uma hora e meia no santuário, onde iremos percorrer todos os lugares mais significativos.



1



2




3

A íntima conexão entre o ser humano e a natureza é claramente demonstrada na construção de Machu Picchu. Pedras imensas se unem harmoniosamente para formar templos, passagens, casas e aquedutos que continuam funcionando há mais de cinco séculos. Machu Picchu foi construído em um local inacessível para resistir a qualquer ataque perigoso da opressão, e também para lembrar ao homem moderno que apenas com uma verdadeira comunhão com a Pachamama, nossa Mãe Terra, podemos viver plenamente.

Quando estiver pronto, você embarcará no ônibus que o conduzirá até Aguas Calientes. Lá, se encontrará com seu guia, onde desfrutará de seu último almoço da excursão, em um restaurante de sua escolha. Em seguida, ele entregará os seus ingressos para o exclusivo trem panorâmico Vistadome e lhe fornecerá qualquer outra informação que se faça necessária para seu retorno a Cusco.

Nota: Por favor, certifique-se de estar na estação pelo menos 30 minutos antes da partida.

Chegando na estação de trem de Ollantaytambo, um representante da Salkantay Trekking estará esperando por você e vai levá-lo, em nosso transporte privado, de volta ao seu hotel, em Cusco.



DADOS DO DIA

- » ALIMENTAÇÃO:
Café da manhã e almoço buffet
- » DIFICULDADE:
Moderada
- » DISTÂNCIA DA CAMINHADA ATÉ MACHU PICCHU:
5 km / 3.1 milhas
- » TEMPO DE CAMINHADA ATÉ MACHU PICCHU:
2 a 3 horas
- » ALTITUDE INICIAL:
2.650 m / 8.694 pés
- » ALTITUDE MÁXIMA (PUERTA DEL SOL):
2.720 m / 8.924 pés
- » ALTITUDE DA CIDADELA DE MACHU PICCHU:
2.430 m / 7.972 pés
- » ALTITUDE DE AGUAS CALIENTES:
2.040 m / 6.693 pés

1. Machu Picchu
2. Portão do Sol ou Intipunku
3. Machu Picchu a partir do Portão do Sol
4. Terraços de Machu Picchu
5. Arquitetura inca em Machu Picchu

INCLUSÕES



O QUE ESTÁ INCLUÍDO?

» Autorizações e entradas

- Autorizações e Bilhete para o Caminho Inca

Tão logo recebamos os seus dados completos e o depósito de sua reserva, lhe asseguraremos todas as entradas necessárias. As mesmas estão sujeitas a disponibilidade, são emitidas para uma data específica e são nominais e intransferíveis, não podendo ser trocadas em hipótese alguma. As modificações referentes ao número de passaporte somente serão aceitas por motivo de renovação. Neste caso, você deverá ter em mãos o seu passaporte novo e o antigo.

- Bilhete de entrada para o Sítio Arqueológico de Machu Pichu (Circuito 3)

» Serviço de alta qualidade e segurança

- Reunião Informativa (anterior a saída)

Você terá uma Reunião Informativa com seu guia, na tarde anterior ao dia da sua excursão. Será às 5:00 pm, em nosso escritório, ou dependendo do tipo do itinerário, em seu hotel.

- Guia de turismo gabaritado

Nossos guias oficiais de turismo falam inglês e espanhol, e contam com formação profissional e certificação. Foram escolhidos por sua experiência, responsabilidade, e paixão por explorar e compartilhar, com orgulho, a nossa cultura e história. Em cada aventura serão capazes de mantê-lo em segurança e conforto, para que desfrute de sua viagem, sem preocupações.

- Equipamento de acampamento

- Refeitórios : amplos refeitórios onde serão servidas as refeições, confortavelmente.
- Mesas, cadeiras e utensílios de cozinha
- Banheiros portáteis
- Colchonetes para dormir.

Todo o equipamento será transportado por nossa equipe de cargueiros.

- Uma bolsa de lona Salkantay Trekking

Para a trilha, você receberá uma bolsa de lona Salkantay Trekking, aonde você poderá transportar sua bagagem até os quilos máximos de 7Kg/15.4 lb (o peso inclui o seu saco de dormir)

- Saco de dormir

Nossos sacos de dormir são eficazes e duradouros, idealizados para lhe proteger de temperaturas abaixo de 18°C (0°F). Eles possuem a forma de múmia e são forrados. Os sacos de dormir são desinfetados e limpos após cada utilização, tendo um máximo de uso de 30 viagens.

- Bastões de trekking com pontas de goma

- Kit médico e de primeiros socorros

Todos os guias da Salkantay Trekking possuem formação em primeiros socorros e passam por periódicos treinamentos, obrigatórios, a cada mês de fevereiro. O guia sempre terá em mãos um kit médico de primeiros socorros e oxigênio, para atendimento de emergências básicas (sintomas do mal de altitude, diarreia, cortes, arranhões, etc.) Em casos graves, você será socorrido o mais rápido possível, e encaminhado a um hospital para atendimento.

- Serviços adicionais incluídos no nosso programa

Acreditamos que a atenção com os pequenos detalhes é o que nos diferencia das demais empresas locais. Você receberá uma capa para proteger a sua mochila durante o caminho, além de uma capa de chuva.

- Serviço de atendimento ao cliente 24/7

Caso necessite contactar a Salkantay Trekking antes da sua viagem, possuímos atendimento telefônico 24 horas por dia.

- Telefone via satélite

A sua tranquilidade é a nossa maior prioridade. Todos os nossos guias estão treinados para casos de emergência, em ambiente de montanha; porém, poder contactar o seu médico, hospital, ou algum conhecido, pode te ajudar a se sentir mais seguro. Por esta razão, cada guia Salkantay Trekking possui um telefone, ligado via satélite, para fazer chamadas para qualquer parte do mundo, de qualquer lugar que estiver nas montanhas.

» Hospedagem

- 3 noites de acampamentos em barracas

A Salkantay Trekking utiliza as melhores barracas de camping para garantir a sua segurança e comodidade (por exemplo, as barracas de acampamento Eureka,

Timberline ou Mountain Hard Wear).

» Alimentação

- 4 cafés da manhã, 4 almoços e 3 jantares

Nosso chef prepara os melhores pratos em meio as montanhas! Os clientes ficam encantados com o nosso menu! Estamos atentos a todas as dietas (menus veganos, vegetarianos, ou especiais, estão disponíveis, sem custo adicional). Tão logo possa, nos informe se possui alguma alergia, ou alguma restrição alimentar, deixando registrado em seu formulário de reserva. Não se esqueça também de lembrar este fato ao seu guia, durante a Reunião Informativa. Você terá direito a café da manhã, almoço e jantar, além de bebidas quentes e petiscos.

- Água para a trilha

Lhe proporcionaremos água fervida, filtrada e fria durante a trilha, desde a primeira refeição, até o último café da manhã da excursão. Para isso, é preciso que você traga uma garrafa de água vazia ou o camel bag, que poderá reabastecer de água, a cada refeição (recomendamos uma garrafa com capacidade de 2 litros).

- Chá para o despertar

Cada manhã, no acampamento, você despertará com uma xícara quente de chá de coca. Lhe serviremos diretamente em seu alojamento, para que se aqueça antes de começar o dia.

- Hora do chá ou Happy Hour

Todas as tardes, antes do jantar, os serviço de copa te proporcionará pipoca, biscoitos, café, chocolate quente, chá, água quente, etc. Depois de um longo dia de caminhada, você não terá que esperar até a hora do jantar para relaxar, se aquecer, e desfrutar de uma rodada de tira gostos.

- Snacks do dia a dia na trilha

Cada manhã, antes de começar a sua caminhada, lhe daremos snacks para você ir comendo durante a trilha (frutas locais, biscoitos, chocolates, balas, etc.) A cada manhã, a reabasteceremos, para que possa desfrutar de seu lanchinho, durante a trilha.

- Uma sacola de pano porta lanches (por pessoa)

Vamos te fornecer uma sacola de pano para seus lanches—perfeita para guardar embalagens e manter o ambiente limpo. Use-a durante toda a trilha!

- Produtos de higiene

Lhe forneceremos uma toalha de rosto e sabonete para a higiene das mãos, antes de cada refeição.

» Transporte

- Translados

- Dia 1: Pela manhã, iremos buscá-lo em seu hotel, quando você seguirá viagem, em nosso veículo particular, até Piscacucho(KM 82), o ponto de partida da trilha.
- Dia 4: Passagem de ônibus de Machu Picchu a Aguas Calientes.
- Dia 4: Transporte privado desde a Estação de Trem de Ollantaytambo, até o seu hotel em Cusco.

- Bilhete de trem Vistadome de Aguas Calientes a Ollantaytambo (Dia 4)

O serviço de trem Vistadome da PeruRail oferece uma maneira diferente e única de viajar a Machu Picchu. Cada um de seus vagões conta com janelas panorâmicas, que lhe farão sentir parte da paisagem. O Vistadome te aproxima das incríveis paisagens e da natureza da rota, até chegar a cidadela inca, criando uma experiência de verdadeira conexão.

- Equipe de carga

Nossa equipe de carga se encarregará de transportar todo o equipamento de camping e as provisões necessárias para os dias de trilha. Além do mais, você vai contar com um carregador para levar a sua bolsa de Iona Salkantay Trekking, e seus objetos pessoais.

O QUE NÃO ESTÁ INCLUIDO

» Jantar em Cusco (Dia 4)

» Seguro viagem

» Gorjetas para a nossa equipe

É habitual, em qualquer excursão a Machu Picchu. Mesmo que nossos funcionários sejam bem remunerados, algo extra, sempre é bem vindo, sobretudo levando em conta o árduo trabalho que executam. Habitualmente, os participantes do grupo costumam juntar todas as gorjetas para depois reparti-las entre os carregadores e os cozinheiros.

» Custos adicionais ou atrasos fora de nosso controle

Deslizamentos de terra, condições climáticas desfavoráveis, modificações de itinerário por motivos de segurança, enfermidades, pandemias, trocas nas políticas governamentais, instabilidade política, greves, casos aleatórios, etc.



ANTES DE VIAJAR

Queremos que sua viagem ao Peru seja o mais inesquecível e despreocupada possível. Nesta seção, você encontrará as respostas para todas as perguntas que possa ter sobre viajar com a Salkantay Trekking. Por favor, leia as informações a seguir com atenção, elas ajudarão a esclarecer qualquer dúvida sobre nossos serviços.

» Quantos dias preciso para me aclimatar em Cusco antes da caminhada?

É muito importante estar bem aclimatado à altitude antes de participar de uma trilha nos Andes. Recomendamos que você chegue a Cusco pelo menos 2 ou 3 dias antes do início da caminhada para ajudar na adaptação e evitar possíveis problemas relacionados ao mal de altitude durante o percurso.

É provável que você já tenha estado em outra região de grande altitude no Peru antes de chegar a Cusco. Nesse caso, sugerimos que descanse um dia inteiro em Cusco para se recuperar da viagem e aproveitar as vistas e sons característicos da cidade, antes de começar a trilha.

Aqui estão algumas sugestões de atividades para fazer nos arredores de Cusco antes de começar a sua aventura:



City Tour



Vale Sagrado dos Incas



Maras e Moray

» Reunião informativa ou briefing

Todas as reuniões informativas acontecem às 17h no dia anterior à viagem, em nosso escritório principal em Cusco (ou em seu hotel). As reuniões duram aproximadamente de 30 a 45 minutos. Caso você não possa comparecer, será necessário coordenar outro horário por e-mail, telefone ou diretamente no escritório da Salkantay Trekking.

» Pagamento do saldo final da trilha (em Cusco)

A excursão deve estar paga integralmente no máximo 2 dias antes da sua

participação na trilha. Caso contrário, sua reserva não será confirmada.

Agradecemos se puder efetuar o pagamento (em dólares americanos ou soles peruanos) pessoalmente, em nosso escritório em Cusco. Existem várias caixas eletrônicas no centro histórico para retirada de dinheiro. Também aceitamos pagamentos online via PAYPAL ou CARTÃO, porém será acrescido o valor referente a 5% (cobrado pela Niubiz e PayPal). Não aceitamos cheques bancários ou cheques de viagem como forma de pagamento.

» Bolsa de viagem ou malote de lona

Na tarde anterior ao início da trilha, entregaremos uma bolsa de lona para guardar suas roupas e outros itens indispensáveis durante a trilha. Nossos carregadores irão transportá-la e entregá-la quando você chegar a cada acampamento. É importante lembrar que você não terá acesso aos itens da bolsa até o final de cada dia.

O peso máximo permitido é de 7 kg / 15,4 libras, incluindo o peso do saco de dormir, roupas e outros itens pessoais. As dimensões são 60 x 24 x 22 cm (23,6 x 9,4 x 8,7 polegadas).

» Posso guardar minha bagagem no escritório?

Claro! Durante a viagem, você pode guardar sua bagagem principal, sem custo, em nosso escritório (você pode coordenar isso conosco no dia da sua reunião informativa ou por e-mail).

Você também pode deixar o que não precisar durante a viagem no seu hotel. Quase todos os hotéis oferecem esse serviço gratuitamente. Não deixe objetos de valor nas malas; guarde-os no cofre do hotel e peça um recibo detalhado (no caso improvável de roubo, muitas companhias de seguros exigem que você tenha uma cópia do recibo). O ideal é colocar itens como cartões de crédito em um envelope fechado e assinado para sua maior segurança.

» Recepção dos clientes

Por favor, leve em consideração:

- Todos os serviços de recepção são realizados dentro da cidade de Cusco, mas recomendamos reservar um hotel no centro histórico com boa localização.
- Nosso guia ou equipe confirmará o horário de apanhá-lo um dia antes do passeio.
- Devido às condições de tráfego, o horário de recepção pode variar entre 30 a 45 minutos.

- Cusco é uma cidade antiga, com muitas ruas estreitas de paralelepípedos. Alguns hotéis e Airbnbs estão localizados em ruas sem acesso para carros ou em subidas longas e íngremes, o que pode dificultar o transporte de sua bagagem.
- Recomendamos fortemente que você reserve uma acomodação de fácil acesso.

» Retorno a Cusco

- O retorno de Machu Picchu exige bastante logística, mas não se preocupe, tudo está incluído no seu tour!
- Em Machu Picchu, você pegará um ônibus que o levará em 25 minutos até a pequena cidade de Aguas Calientes. O embarque no ônibus será por ordem de chegada.
- Em Aguas Calientes, você pegará um trem em direção a Ollantaytambo (ou Poroy). Seu guia entregará os bilhetes de trem, onde estará indicado o seu horário de embarque. Certifique-se de estar na estação 30 minutos antes. O trajeto de Aguas Calientes a Ollantaytambo dura 1 hora e 45 minutos.
- Quando chegar à estação, nosso representante, identificado com o uniforme da Salkantay Trekking, estará esperando para levá-lo de volta a Cusco ou diretamente ao seu hotel. A viagem de Ollantaytambo até Cusco dura 1 hora e 30 minutos.
- Em Cusco, dependendo da localização do seu hotel, o levaremos em um carro menor de nossa empresa (Hyundai H1) para que você chegue mais rápido ao seu destino.

» Viagens em grupo

As viagens em grupo são formadas por diferentes tipos de pessoas, o que significa que as condições físicas e as idades podem variar. Ao aceitar fazer parte de um tour em grupo, você também estará concordando que algumas pessoas podem caminhar mais rápido ou mais devagar que você. Portanto, cada participante pode ir no seu próprio ritmo durante o percurso.

Pode acontecer que um grupo queira modificar o itinerário; no entanto, o guia decidirá se essas mudanças são possíveis ou não, após consultar todos os participantes.

» Greves e manifestações

As greves e manifestações são comuns no Peru, e isso pode interromper alguns de nossos passeios. As estradas ou vias férreas podem ser bloqueadas. No entanto, tentaremos manter a sua excursão, conforme planejado originalmente, mesmo que isso signifique sairmos uma noite antes do previsto.

Em caso de alterações ou cancelamentos, nosso departamento de operações coordenará tudo com você. Sua segurança é nossa prioridade máxima, por isso tomaremos as decisões necessárias para a sua proteção.



» Objetos perdidos

Por favor, preste atenção onde você deixa os seus pertences, e lembre-se de recolher tudo sempre que sair de um local ou transporte. Você é o único responsável por seus pertences durante o tour.

O QUE VOCÊ DEVE TRAZER?

- » Passaporte válido ou carteira de identidade (no caso de brasileiros)
- » Dinheiro extra (recomendado em soles)
- » Medicamentos de uso pessoal
- » Garrafa de água ou camelbak - (opcional: pastilhas purificadoras)
- » Protetor solar 70+ ou mais
- » Repelente de insetos
- » Produtos de higiene pessoal
- » Botas/sapatos de montanha (preferencialmente impermeáveis)
- » Calçado leve ou sandálias
- » Calças de trekking
- » Calças térmicas
- » Shorts
- » Polainas impermeáveis
- » Camisetas de manga longa
- » Jaqueta térmica
- » Jaqueta impermeável
- » Poncho impermeável
- » Chapéu que proteja o rosto e o pescoço
- » Lenço para pescoço ou buff
- » Óculos com proteção UV
- » Saco de dormir
- » Mochila de caminhada média (15 a 25 litros)
- » Câmera com carregador
- » Bateria externa
- » Lanches: barras energéticas, eletrólitos, frutas secas, géis energéticos, etc.
- » Lanterna



*É aconselhável usar calças impermeáveis durante a estação chuvosa (setembro a março).



www.salkantaytrilha.com



info@salkantaytrekking.com



+51 992 695 957



Calle Triunfo 346
Plaza de Armas Cusco



De segunda a sábado,
das 9:00 às 19:00 horas